

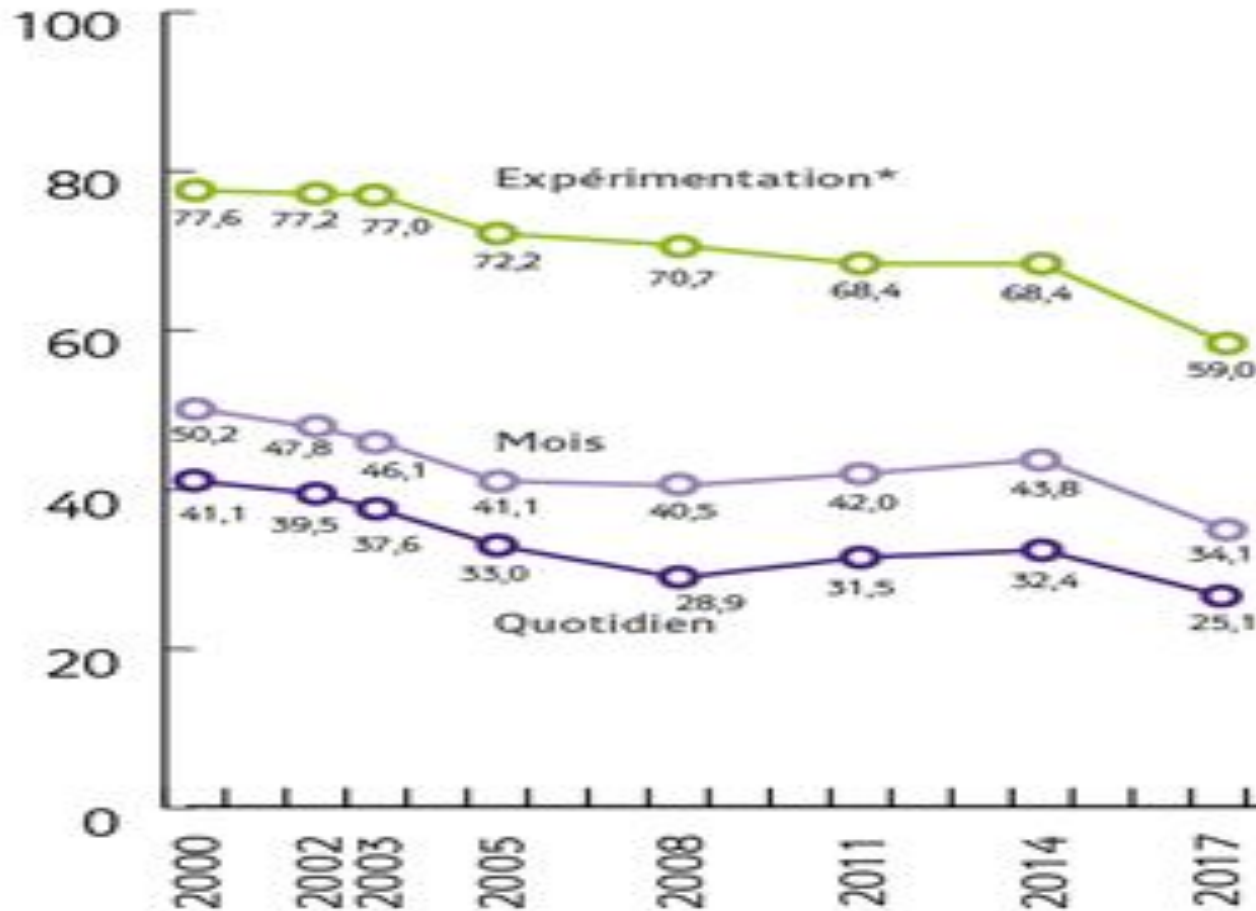


Plénière 2 - Tabac dans les régions

**Usage de tabac parmi les élèves du secondaire
(enquête ENCLASS 2018)
- Focus sur les collégiens de Corse**

Olivier Le Nézet (OFDT)

Préambule : situation du tabagisme des adolescents avant 2018 (enquête ESCAPAD 2017)



- Tendence ininterrompue depuis 2000 à la baisse pour le niveau d'expérimentation
- Après une légère hausse entre 2008 et 2014, l'usage quotidien est fortement en baisse sur la dernière période 2014-2017.
- Le niveau atteint en 2017 est historiquement bas.

Plan de la présentation

- Sources mobilisées
- Le tabagisme au collège et au lycée
- Usages de tabac et inégalités scolaires
- Les autres produits du tabac
- Situation des jeunes collégiens en Corse

ENCLASS, union de deux enquêtes

L'Enquête nationale en collège et en lycée chez les adolescents sur la santé et les substances (EnCLASS)

Regroupement de deux enquêtes internationales en milieu scolaire. Premier exercice en 2018

HBSC (*Health Behaviour in School-aged Children*)

- Quadriennale depuis 2002 (OMS)
- Multithématique
- Représentative des 11, 13 et 15 ans.
- Echantillon élargi à l'ensemble des collégiens depuis 2010.

ESPAD (*European School Project on Alcohol and other Drugs*)

- Quadriennale depuis 1999 (EMCDDA)
- Centrée sur diffusion de l'usage des produits psychoactifs
- Représentative des jeunes ayant 16 ans dans l'année d'enquête.
- Echantillon élargi à l'ensemble des adolescents scolarisés de la seconde à la terminale depuis 2011



ENCLASS : objectifs et partenariats

- **Un seul calendrier de collecte**
- **Une organisation unifiée**
- **Des coûts réduits**
- **Une nouvelle méthode : enquête sur internet avec des questionnaires différents selon le niveau scolaire**
- **Travail de terrain effectué par une société spécialisée dans la conduite de sondages en ligne**
- **Un échantillonnage plus conséquent**
 - Pour HBSC, suffisant pour produire des statistiques à échelle régionale
 - Pour ESPAD, sur-échantillonnage afin de pouvoir analyser les comportements par filière

Principales équipes de recherche et institutions partenaires:

- Institut National de la Santé et de la Recherche Médicale (U 1178, UMR 1027)
- Santé publique France (SPF)
- ESPAD Group
- HBSC international
- EMCDDA
- MILDECA
- Ministère de l'éducation nationale

Echantillon d'ENCLASS 2018

Base de sondage

~5,7M jeunes scolarisés dans l'enseignement secondaire

- ~3,2M collégiens (MEN)
- ~2,4M lycéens (MEN)
- ~100 000 lycéens (Agriculture)

Taux de participation des classes
90% au collège et 85% au lycée

Taux de participation des élèves (parmi les classes participantes)
90% au collège et 79% au lycée

Echantillon tiré

630 établissements dont 234 lycées
1137 classes dont 465 au lycée
27156 élèves dont 10687 au lycée

Echantillon participant

1001 classes dont 393 au lycée
20577 élèves dont 7286 au lycée

Echantillon analysé

20128 élèves
- **12973 collégiens**
- **7155 lycéens**

En Corse

- **859 collégiens**

Place du tabagisme parmi les élèves du secondaire en 2018

Au collège...

	Tabac	Alcool	Cannabis
Expérimentation	21,2	60,0	6,7
Usage dans le mois	6,2	23,0	Nd
Usage régulier/quotidien	2,6	Nd	Nd

Au lycée...

	Tabac	Alcool	Cannabis
Expérimentation	53,0	85,0	44,0
Usage dans le mois	27,3	62,1	22,6
Usage régulier/quotidien	17,5	16,7	7,7

- L'alcool s'avère nettement plus diffusé que le tabac parmi les collégiens
- Diffusion massive des trois produits parmi les lycéens
- Usage régulier de tabac qui se développe particulièrement au lycée

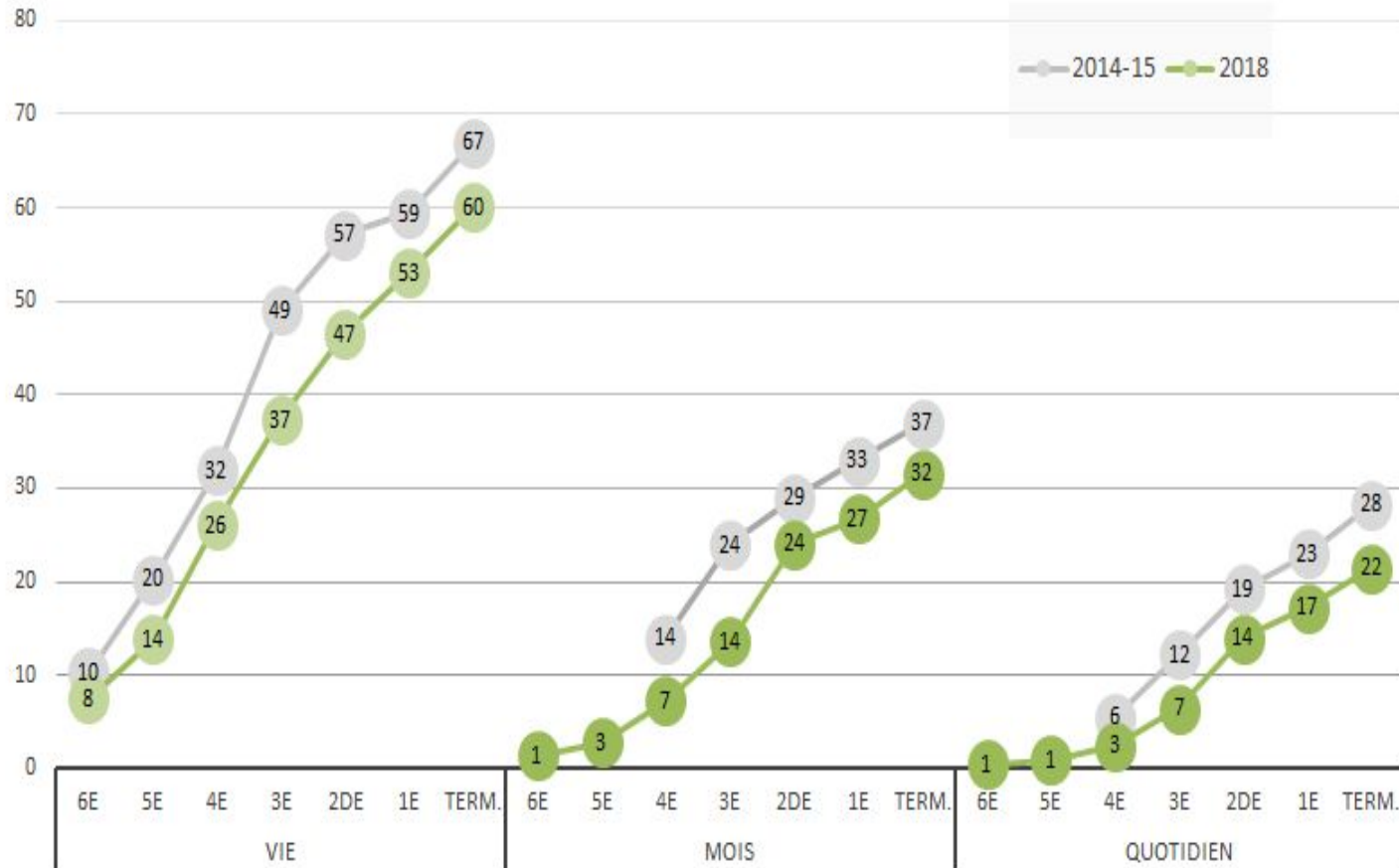
Usages de tabac selon le sexe parmi les élèves du secondaire en 2018 et évolutions récentes

		Ensemble 2014/2015	Ensemble 2018	Garçons 2018	Filles 2018
Lycée	Expérimentation	60,9	↓ 53	52,7	53,2
	Usage dans le mois	32,8	↓ 27,3	27	27,7
	Usage quotidien	23,2	↓ 17,5	17,5	17,4
Collège	Expérimentation	27,8	↓ 21,2	23,5	18,8*
	Usage dans le mois	Nd	↓ 6,2	6;2	6;3
	Usage quotidien	Nd	↓ 2,6	2,8	2,4

Tous les indicateurs d'usage de tabac sont en baisse, parmi les lycéens et les collégiens.

Niveaux comparables entre les garçons et les filles, à l'exception de l'expérimentation de tabac au collège qui s'avère plus souvent masculine

Usage de tabac selon le niveau scolaire en 2014/2015 et 2018



Intensification des expérimentations et des usages à l'entrée du lycée et pendant le lycée.

En 2018, 22 % des élèves de Terminale se déclarent fumeurs quotidiens contre 14 % parmi les élèves de secondes.

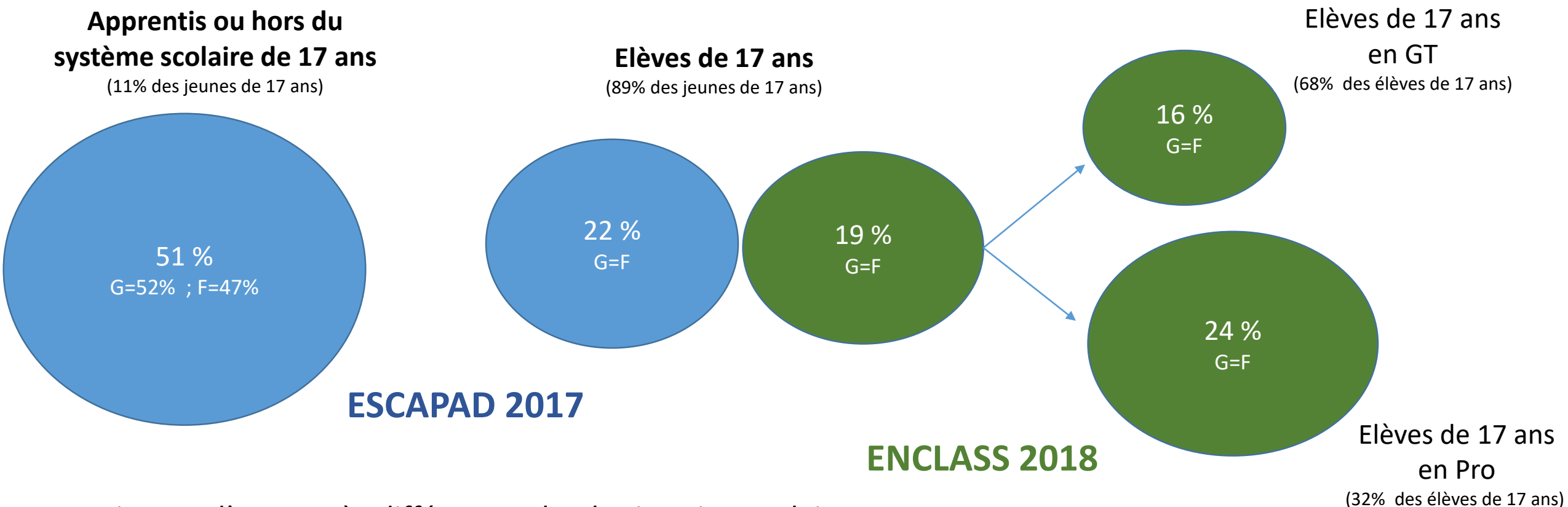
Niveaux 2018 systématiquement en dessous des niveaux 2014/2015, quelque soit la classe.

Usage de tabac parmi les lycéens selon la filière en 2018

	Ensemble des lycéens		Filière générale ou technologique		Filière professionnelle	
	2015	2018	2015	2018	2015	2018
Expérimentation de tabac	60,9	53,0	58,4	50,5	66,2	58,6
Usage dans le mois de tabac	32,8	27,3	28,5	25,1	41,9	32,6
Usage quotidien de tabac	23,2	17,5	18,4	14,0	33,4	25,4

- Parmi les lycéens, les jeunes scolarisés dans les filières professionnelles déclarent plus souvent des usages de tabac.
- 14,0 % d'usage quotidien en filière GT vs 25,4 % en filière pro
- Usages en baisse quelque soit la filière. Pas d'accroissement des différences entre les GT et les Pro.

Usage quotidien de tabac à 17 ans en 2017 et 2018 selon la situation scolaire/professionnelle



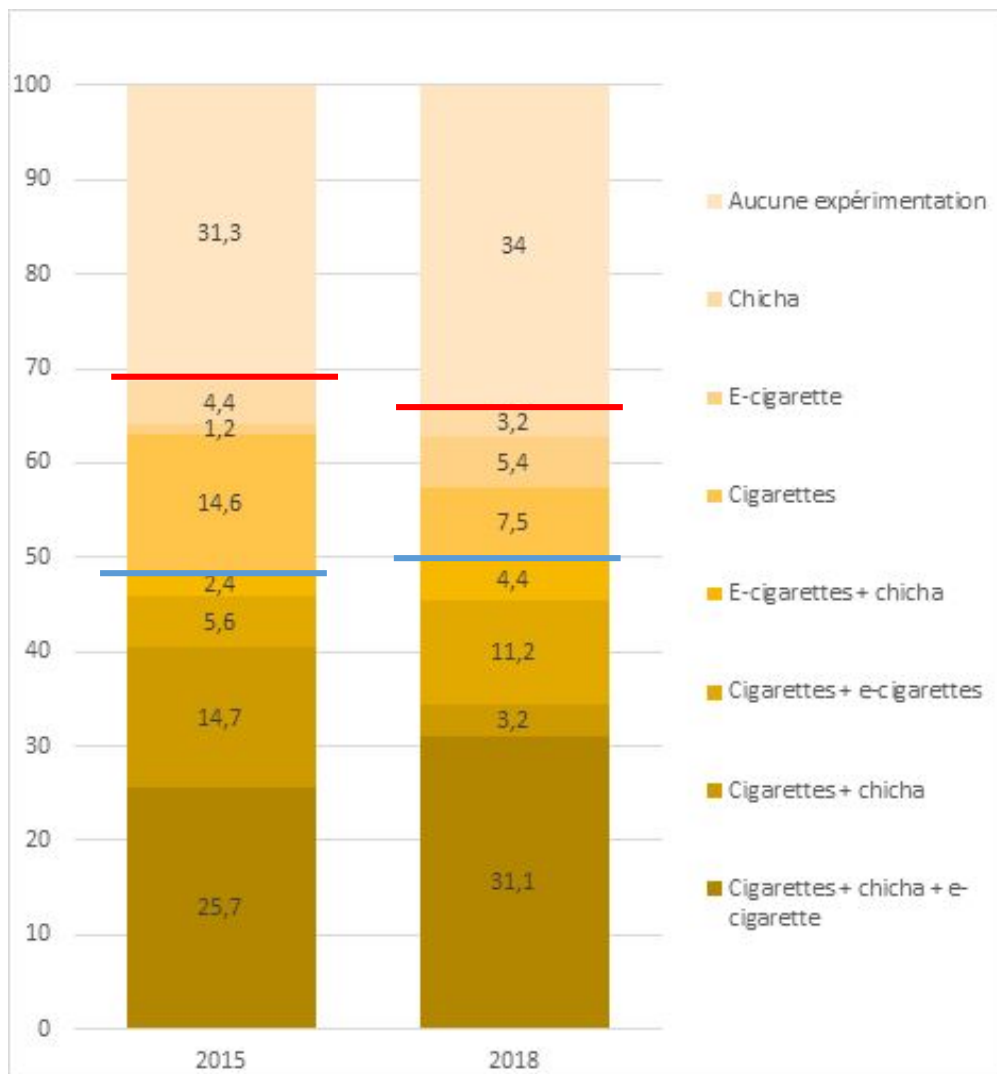
- Des niveaux d'usage très différents selon la situation scolaire
- A 17 ans, plus de la moitié (51%) des jeunes en apprentissage ou déscolarisés sont fumeurs quotidiens en 2017, contre seulement 16% des élèves scolarisés en lycée général ou technologique.

Usages des autres produits du tabac parmi les lycéens en 2018

		Ensemble 2015	Ensemble 2018	Garçons 2018	Filles 2018
E-cigarette	Expérimentation	35,1	52,1 ↑	57,2	47,1*
	Usage dans le mois	10,0	16,6 ↑	20,1	13,2*
Chicha	Expérimentation	47,8	41,7 ↓	47,4	36,2*
	Usage dans le mois	15,5	12,1 ↓	16,5	7,7*

- Niveaux d'expérimentation et d'usage au cours du mois en forte hausse pour la E-cigarette.
- Dynamique inverse pour le tabac et la chicha
- Vapotage plus fréquent parmi les garçons (20% d'usage récent contre 13%)

Polyexpérimentation des produits du tabac parmi les lycéens en 2018



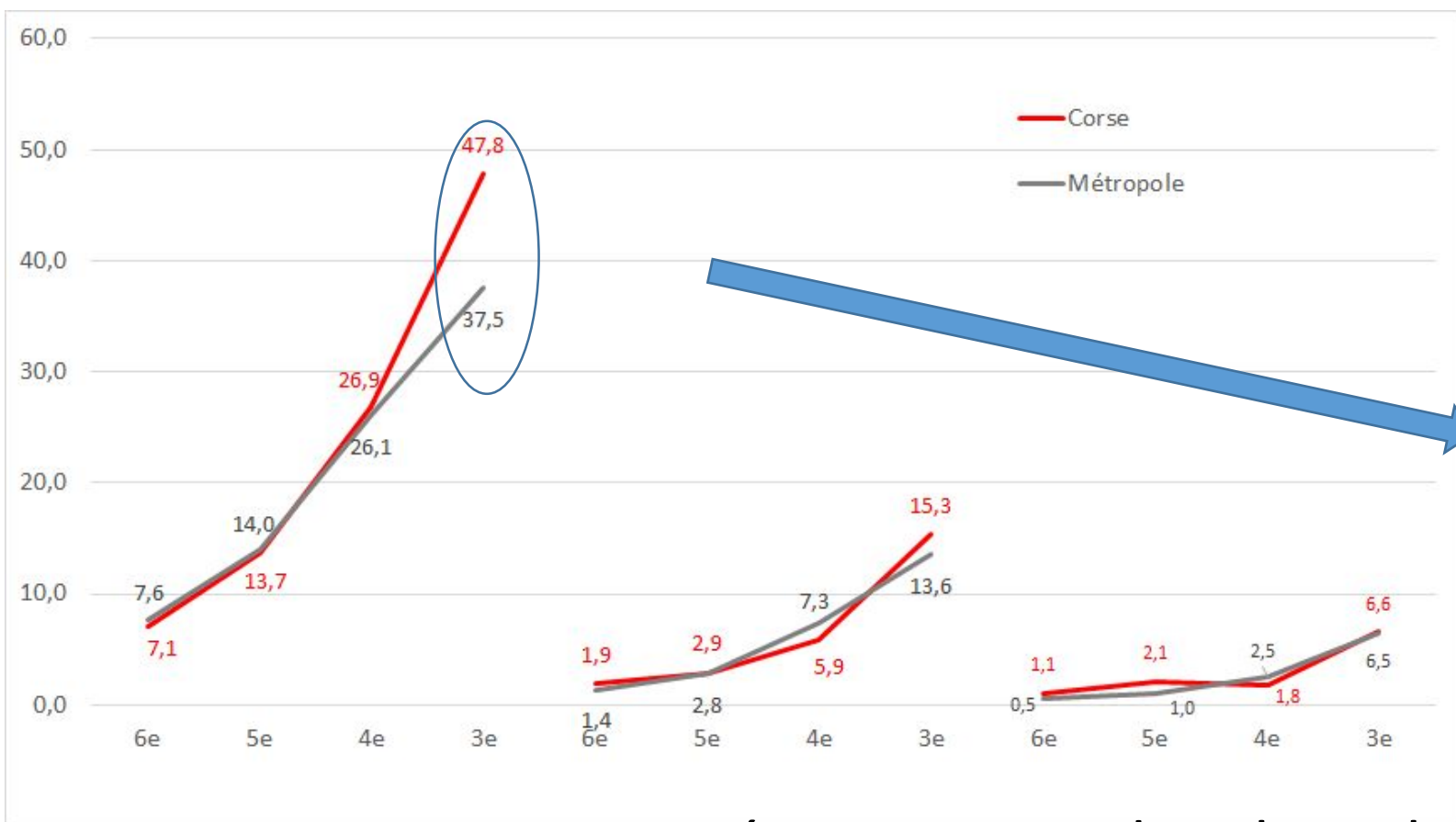
- Part des non-expérimentateurs en hausse (31% vs 34%)
- Polyexpérimentation (au moins 2 produits) stable (~50%)
- Part des jeunes ayant essayé les 3 produits en forte hausse

Usage de tabac parmi les collégiens en Corse (1/2)


	Ensemble		Garçons		Filles	
	Corse	Métropole	Corse	Métropole	Corse	Métropole
Expérimentation de tabac	23,6	21,2	24,1	23,5	23,3	18,8
Usage dans le mois de tabac	6,4	6,2	6,0	6,2	6,8	6,3
Usage quotidien de tabac	2,9	2,6	3,0	2,8	2,8	2,4

- Les niveaux d'usage de tabac en Corse sont dans la moyenne nationale
- Les filles et les garçons en Corse ne se différencient pas du point de leur consommation de tabac (expérimentation comprise)

Usage de tabac parmi les collégiens en Corse (2/2)



Escapad 2017 (17 ans)



- ...mais une expérimentation de tabac plus importante en classe de 3^e en Corse, faisant ainsi écho à l'enquête ESCAPAD 2017.

Discussion

- Usage de tabac en nette baisse parmi les collégiens et lycéens entre 2014/2015 et 2018, suivant la tendance observée parmi les jeunes de 17 ans entre 2014 et 2017.
 - > confirmation dans les prochaines enquêtes ? Quid de la E cigarette ?
 - > décalage des usages à l'âge adulte ?
- De fortes inégalités vis-à-vis du tabagisme dès l'adolescence avec des différences de consommation très marquées selon le statut scolaire du jeune
 - > intervention ciblée notamment dans les CFA ou les lycées Pro
- Les jeunes collégiens Corse fument autant que leurs homologues du reste du territoire. Les élèves de 3^e présentent toutefois un niveau d'expérimentation supérieur laissant supposer une surconsommation parmi les lycéens?

Place aux questions ...