

# **ÉPIDÉMIOLOGIE ET FACTEURS DE RISQUE DE LA CONSOMMATION DE TABAC AU COURS DE LA GROSSESSE**

**Antoine Koch, Vincent Dochez**

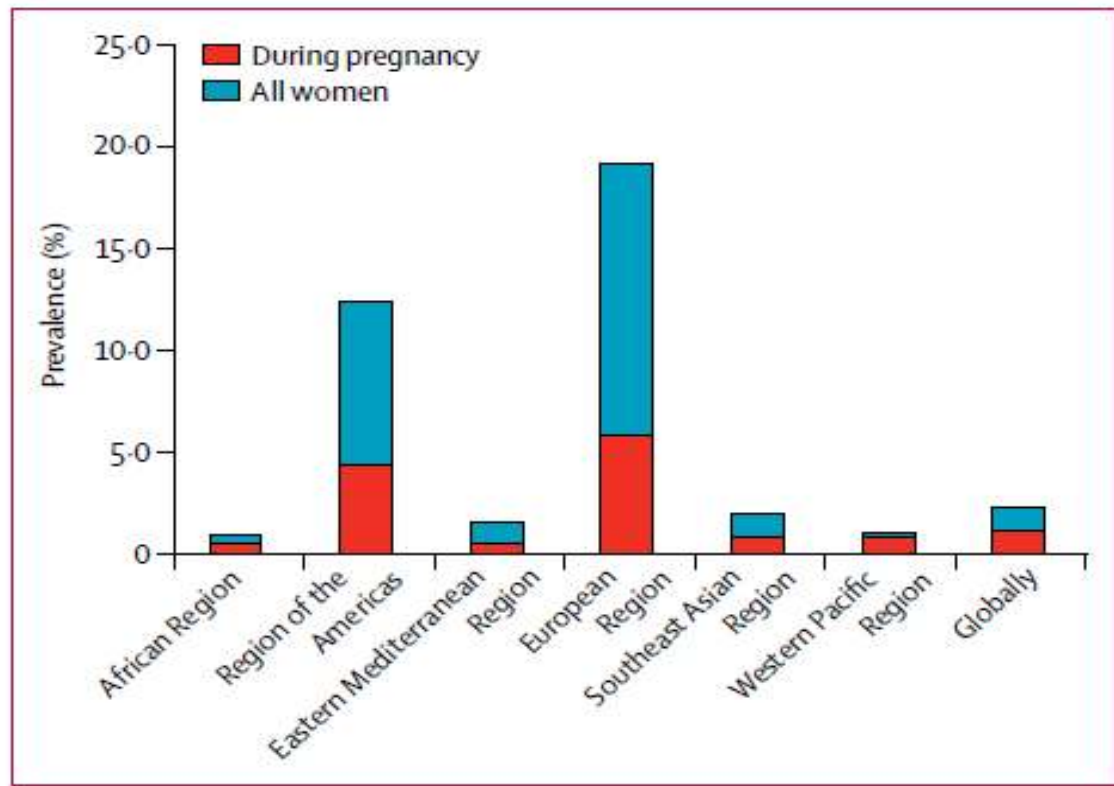


# PRÉVALENCE DE LA CONSOMMATION DE TABAC PENDANT LA GROSSESSE

## Dans le monde :

- 1,7% (IC 95% 0,0 – 4,5%)

Lange *et al.* 2018



# PRÉVALENCE DE LA CONSOMMATION DE TABAC PENDANT LA GROSSESSE

Dans le monde :

1,7%

(IC 95% 0,0 – 4,5%)

**France au 13<sup>ème</sup> rang  
mondial : 19,7%**

**(IC 95% 15,6 – 24,0%)**

**Australie : 24%**

**(IC 95% 19,1 – 30,2%)**

**Nouvelle-Zélande: 22%**

**(IC 95% 14,5 – 30,4%)**

**Canada : 21%**

**(IC 95% 17,8 – 24,2%)**

**Etats-Unis : 17%**

**(IC 95% 16,0% - 18,8%)**

Lange *et al.* 2018

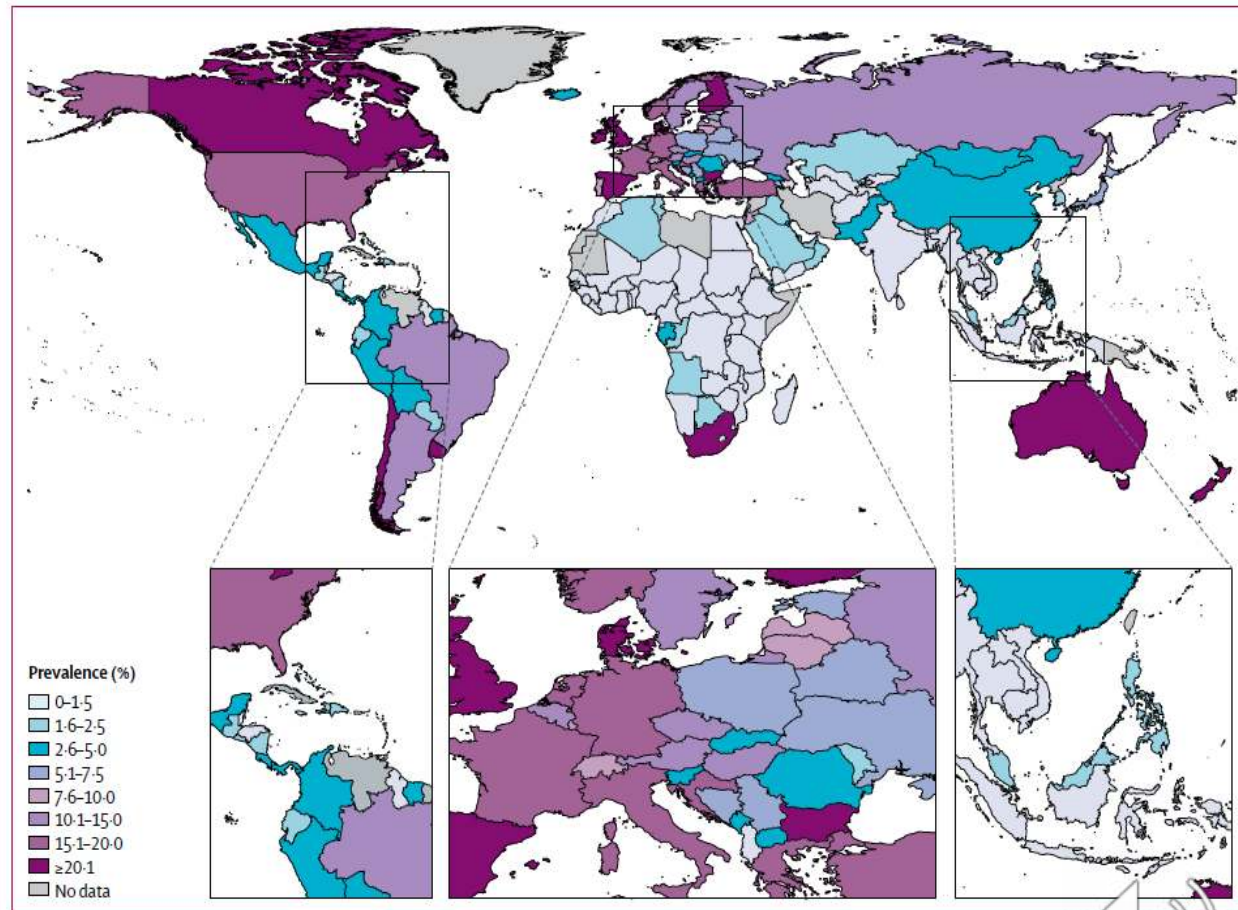


Figure 2: Global prevalence of smoking during pregnancy in 2015



# PRÉVALENCE DE LA CONSOMMATION DE TABAC PENDANT LA GROSSESSE

En Europe : 8,1%  
(IC 95% 4,0 – 12,2%)

France au 7<sup>ème</sup> rang

Irlande 38,4%

Espagne 26,0%

Allemagne 16,6%

Suède 10,9%

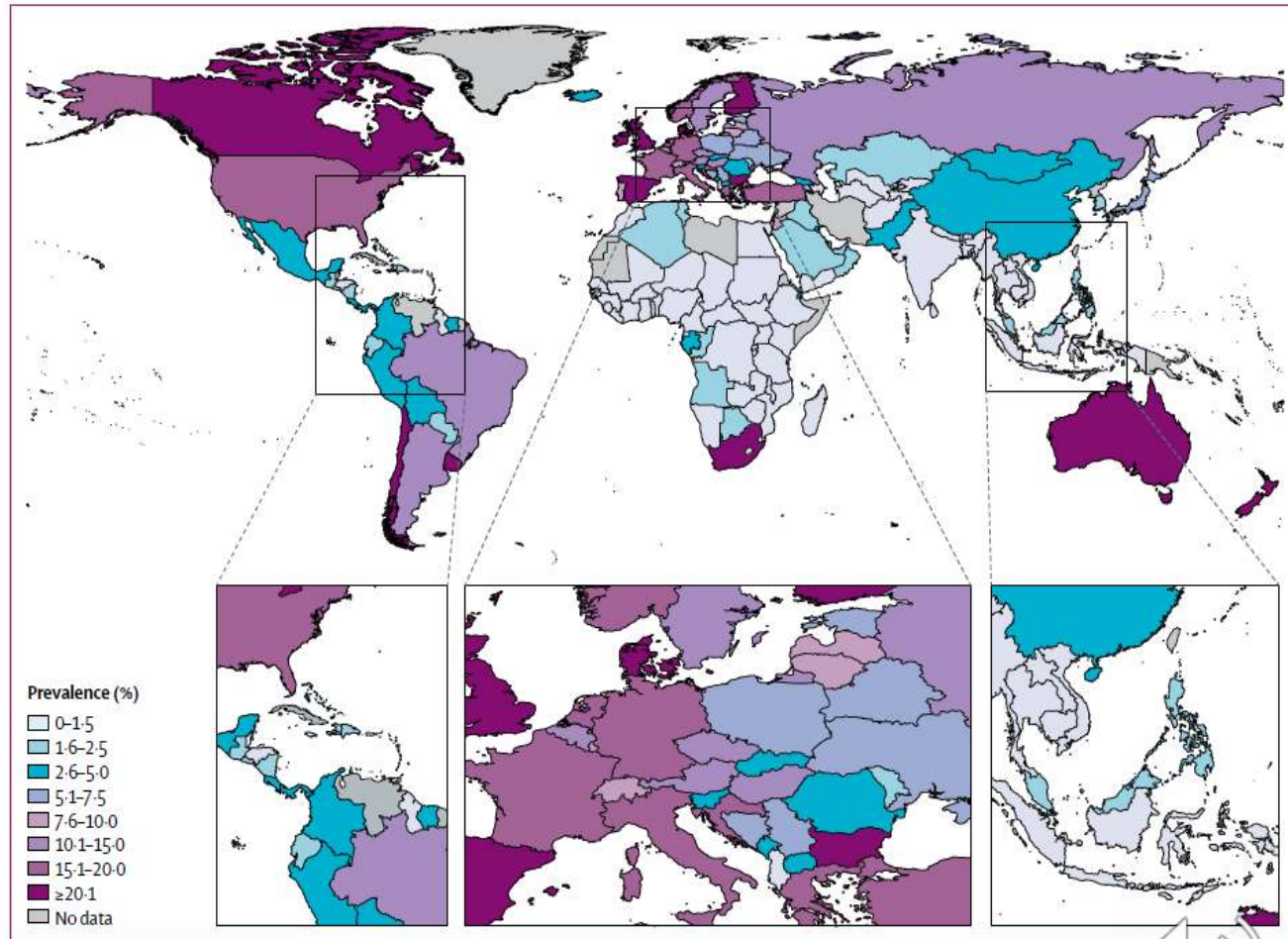


Figure 2: Global prevalence of smoking during pregnancy in 2015



# PRÉVALENCE DE LA CONSOMMATION DE TABAC PENDANT LA GROSSESSE

## En France :

- **30,0% avant la grossesse**
- **20 à 24% au 1<sup>er</sup> trimestre de la grossesse**
- **14 à 20% au 3<sup>ème</sup> trimestre de la grossesse**

## Grande disparité selon les régions et départements

- France métropolitaine : 16,6%
  - Bretagne : 24,0%
  - Normandie : 22,3%
  - Hauts de France : 21,1%
  - ...
- Région parisienne : 9,4%
- régions d'outre-mer : 5,2%



# FACTEURS DE RISQUE DE TABAGISME

## Facteurs de risque de tabagisme pendant la grossesse :

- **Âge jeune**
- **Faible niveau d'instruction**
- **Primiparité**
- **Origine géographique de France métropolitaine**
- **Absence de profession**
- **Conjoint fumeur**
- **Absence de conjoint**
- **Dépression associée**

## Facteurs de risque d'échec de sevrage au cours de la grossesse :

- **Mêmes facteurs (OR entre 1,08 et 2,30)**
- **En plus : multiparité (OR=2,47; IC 95% 1,93 – 3,15)**



# LA GROSSESSE, UN MOMENT PROPICE POUR LE SEVRAGE POUR LES PROFESSIONNELS DE SANTÉ ?

## Etablissements de santé :

- Pas de consultation de tabacologie pour 23% des maternités ayant répondu à l'ENP 2016
- Différences selon le profil de l'établissement
  - Maternité de type I : 34%
  - Maternité de type IIA : 23%
  - Maternité de type IIB : 8%
  - Maternité de type III : 4%
  - Pas de consultation pour 3 établissements avec > 3500 accouchements par an

## Femmes enceintes :

- 80% de femmes interrogées sur leur consommation pendant la grossesse
- Seules 46,3% ont reçu des conseils pour l'aide au sevrage tabagique

## Recommandations HAS 2014 :

- Consultation pré-conceptionnelle ou grossesse : identifier/repérer consommation de tabac
- Chez la femme et son conjoint



MERCI DE VOTRE ATTENTION

