



**l'Assurance
Maladie**

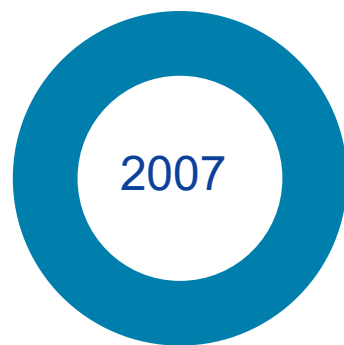
Agir ensemble, protéger chacun

LA PRESCRIPTION REMBOURSÉE DES TRAITEMENTS D'AIDE À L'ARRÊT DU TABAC EN FRANCE : ÉVOLUTION, CONSÉQUENCES DE LA COVID ET PERSPECTIVES

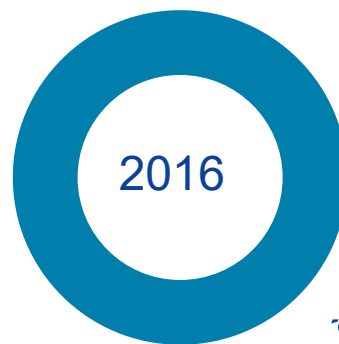
*Marie-Caroline Laiï, médecin de santé publique
Département Prévention et Promotion de la santé de la Cnam*

QUELQUES RAPPELS HISTORIQUES

Remboursement des
TNS à hauteur de **50
€/an**



26 Janvier 2016
Extension du droit
de prescription



**INSCRIPTION AU
REMBOURSEMENT DES
TNS ET FIN DU FORFAIT**



2018, L'ANNÉE DE LA MISE AU REMBOURSEMENT DES TNS

**Inscription des substituts
nicotiques sur la liste des
médicaments
remboursables aux assurés
sociaux en avril 2018**

**Remboursement à 65 %
par l'AMO**

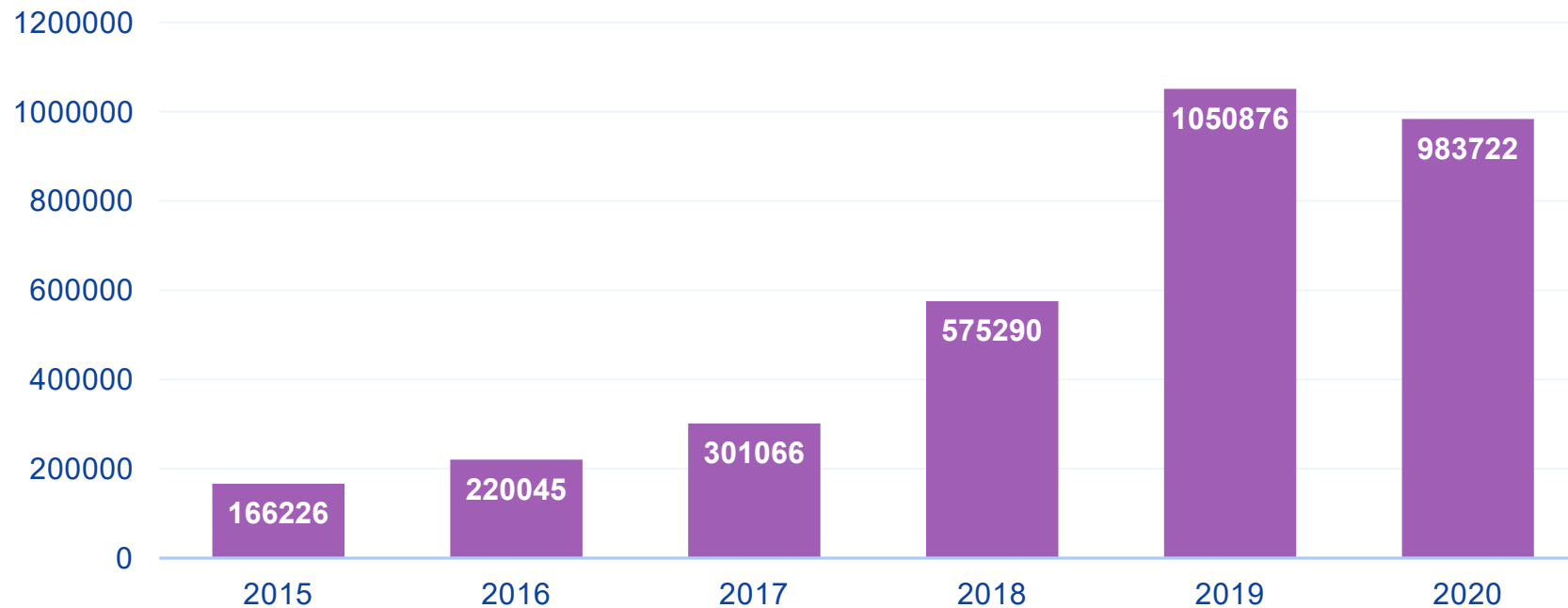
**Jusqu'à fin 2018 :
coexistence du forfait TNS
et du remboursement de
droit commun**

**Disparition du forfait TNS
au 1^{er} janvier 2019**

**75 spécialités
remboursées à ce jour :
dispositifs transdermiques,
gommes à mâcher,
comprimés et pastilles,
sprays buccaux.**

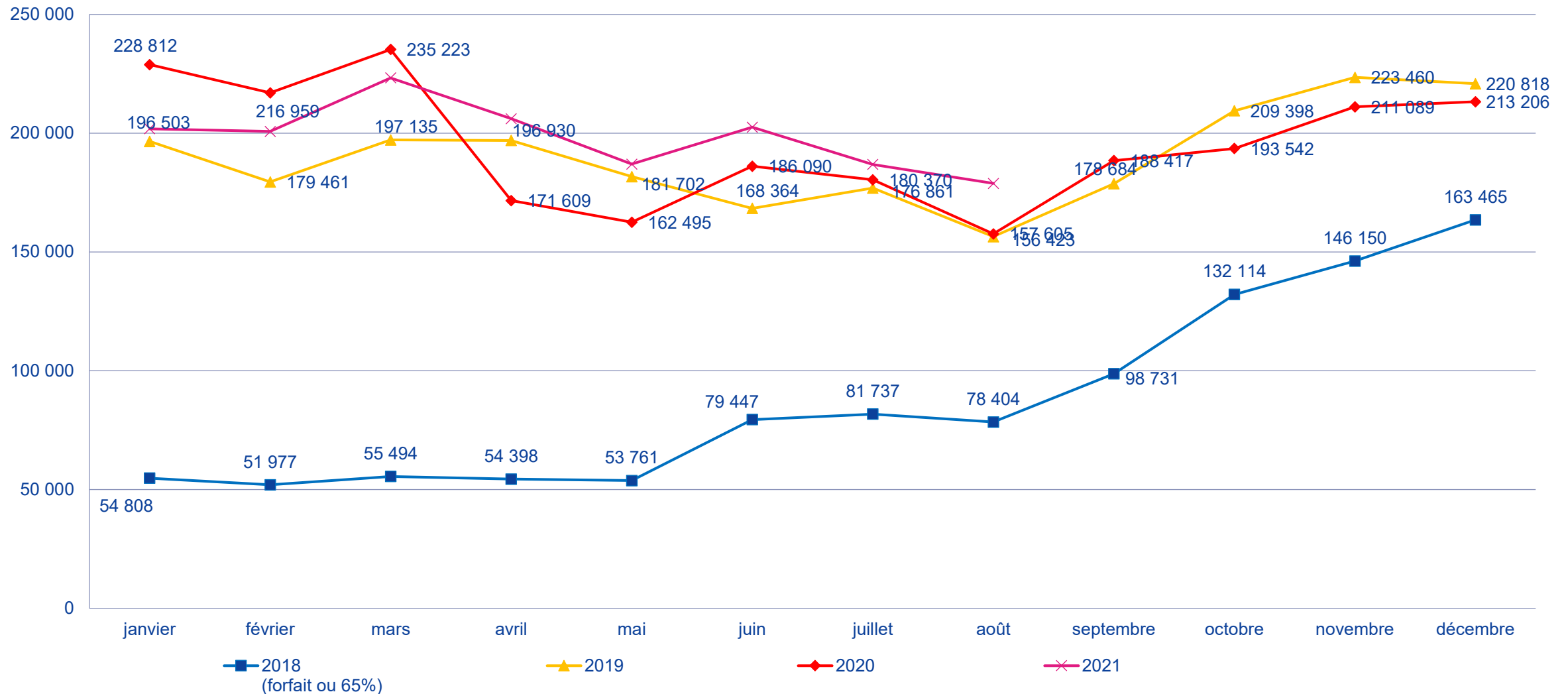
Effectifs annuels de bénéficiaires d'un remboursement de TNS depuis 2015

Nombre annuel de bénéficiaires d'un
remboursement de TNS (forfait ou remboursement
à 65%)



- Recours **multiplié par 3,5** entre 2015 et 2018 ;
- **Recours qui a presque doublé** entre 2017 et 2018 et entre 2018 et 2019 ;
- Stagnation de cette dynamique en 2020

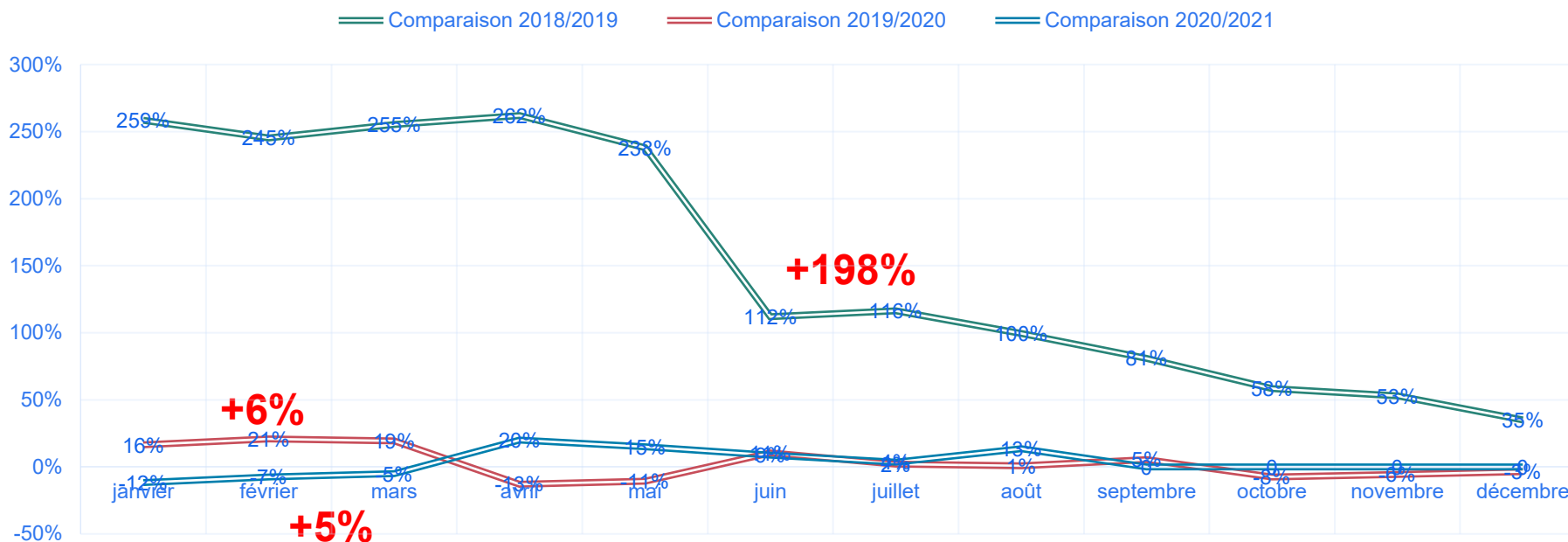
EFFECTIFS MENSUELS DES BÉNÉFICIAIRES D'UN REMBOURSEMENT DE TNS DEPUIS 2018



DYNAMIQUE DES REMBOURSEMENTS

- Forte progression entre 2018 et 2019, du fait de la mise au remboursement des TNS ;
- Une progression qui semble, depuis, constante malgré les effets liés au covid

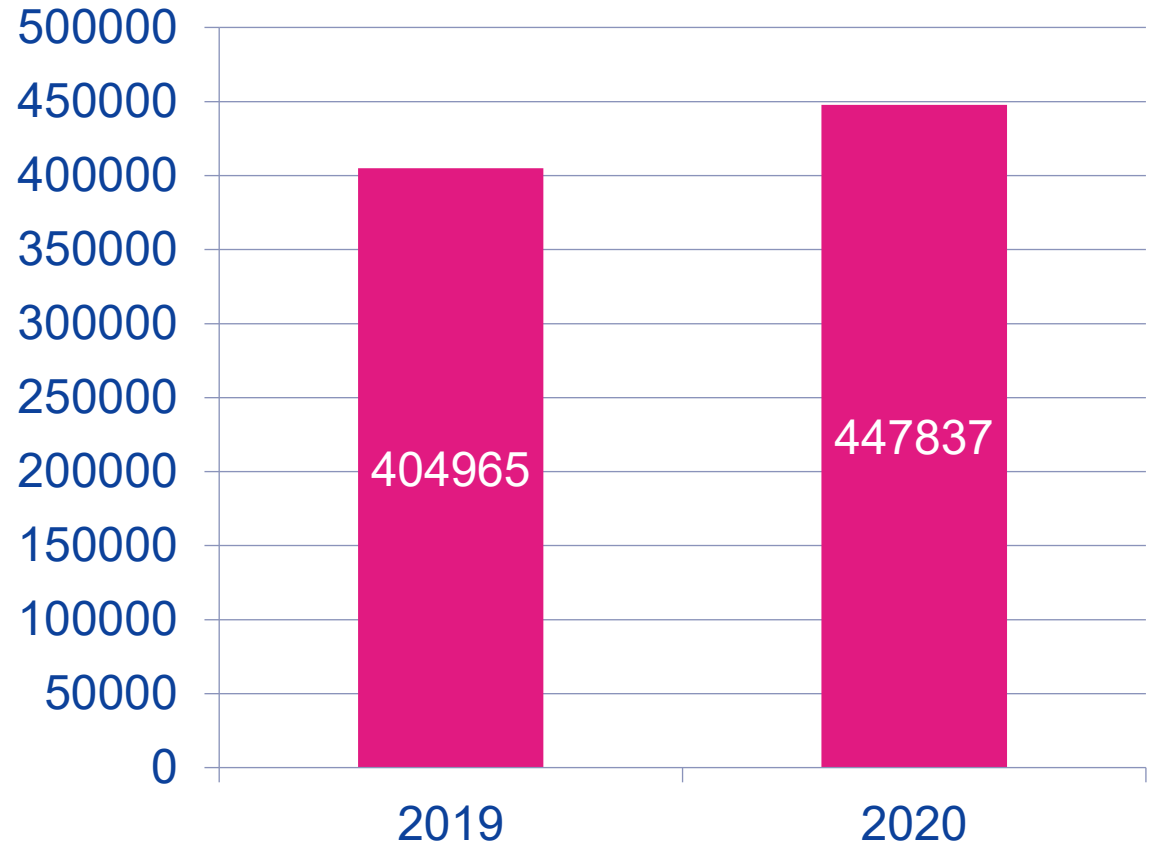
EVOLUTION DU RECOURS AUX TNS DEPUIS 2018



NOMBRE DE BÉNÉFICIAIRES UNIQUES DE TNS AU DERNIER TRIMESTRE 2019 VERSUS DERNIER TRIMESTRE 2020

+42 872 personnes en 2020, soit une augmentation de 10,6% par rapport à 2019

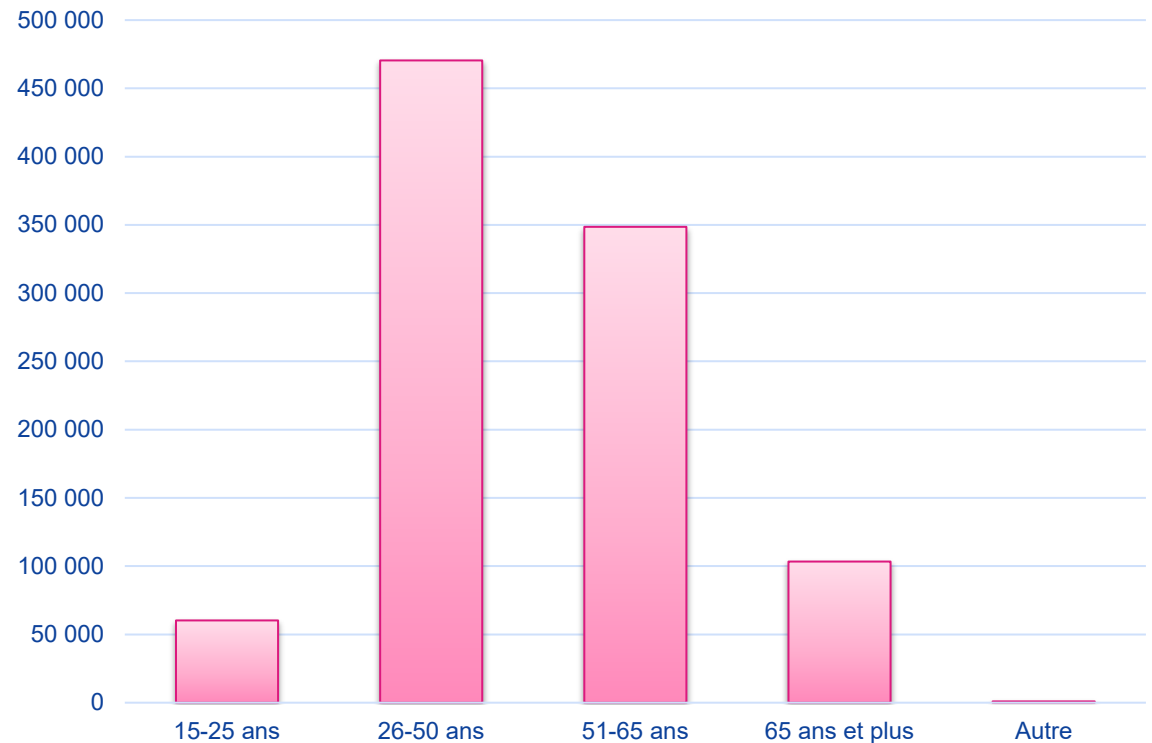
→ Des fluctuations observées en pré et post-confinement



RÉPARTITION PAR TRANCHE D'ÂGE DE LA CONSOMMATION DE TNS EN 2020

- La tranche d'âge 26-50 ans est celle qui a le plus recours à un remboursement des TNS

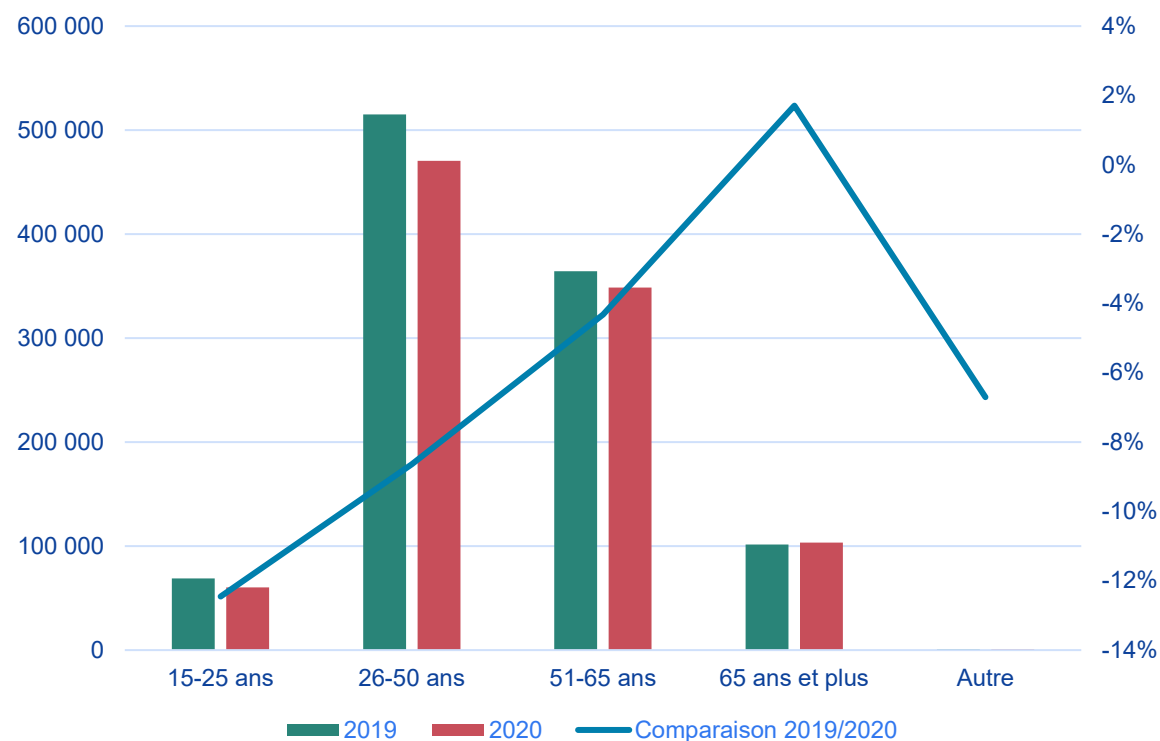
Nombre de bénéficiaires ayant eu une délivrance de TNS en 2020 par tranche d'âge



COMPARAISON DES BILANS 2019 ET 2020 EN ONCTION DE L'ÂGE DES BÉNÉFICIAIRES

- Les plus jeunes sont ceux chez qui on observe la baisse la plus importante d'accès au remboursement de substituts nicotiques
 - -12,5% entre 15 et 25 ans
 - -8,7% entre 26 et 50 ans
- Un constat qui n'est pas propre à la France

Effectif des bénéficiaires d'un remboursement de TNS par âge en 2019 versus en 2020

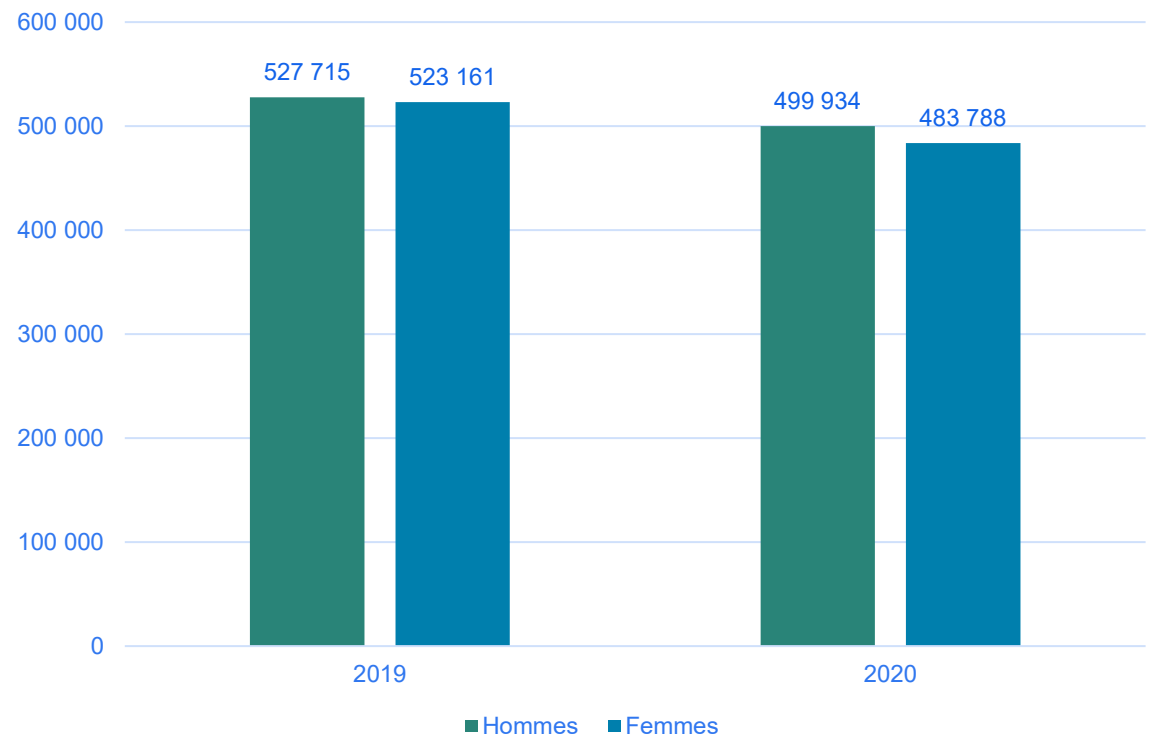


RÉPARTITION DE LA CONSOMMATION DE TNS EN 2020 EN FONCTION DU SEXE DES BÉNÉFICIAIRES

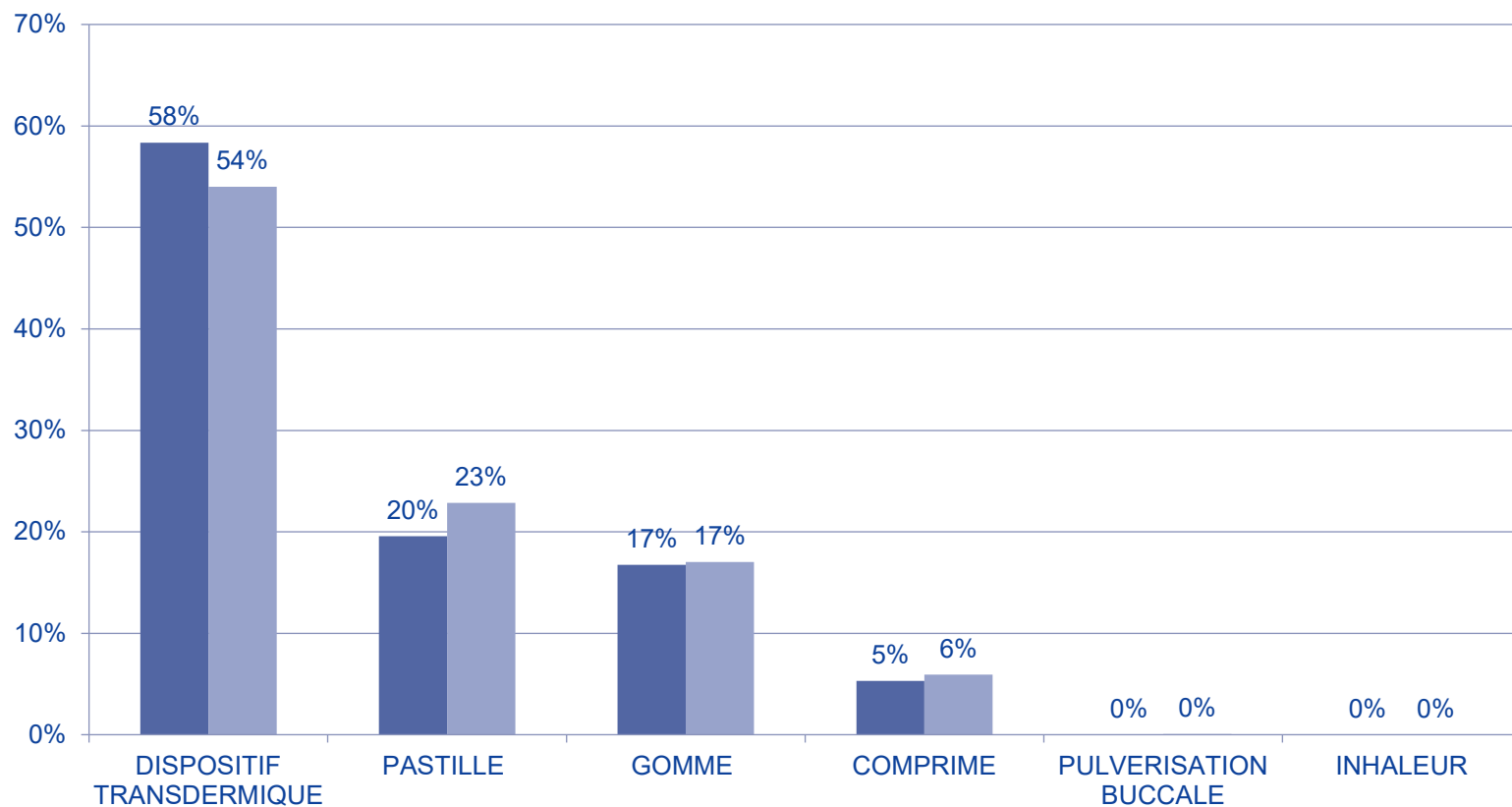
- Au total, 983 722 bénéficiaires de TNS en 2020
 - 499 934 hommes
 - 483 788 femmes

	Evolution entre 2019 et 2020
Hommes	-5,26%
Femmes	-7,53%

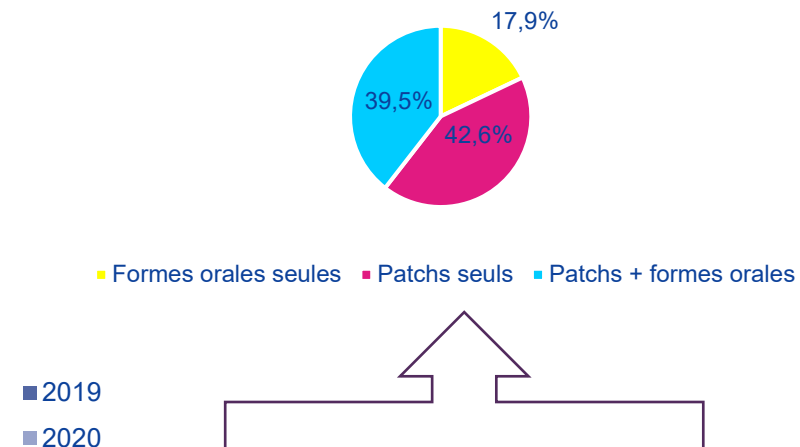
Nombre de bénéficiaires d'un remboursement de TNS par sexe en 2019 et 2020



ANALYSE DU RECOURS SELON CHAQUE FORME DE SUBSTITUTS NICOTINIQUES REMBOURSÉE PARMIS LES BÉNÉFICIAIRES D'UN REMBOURSEMENT : ÉVOLUTIONS 2019-2020

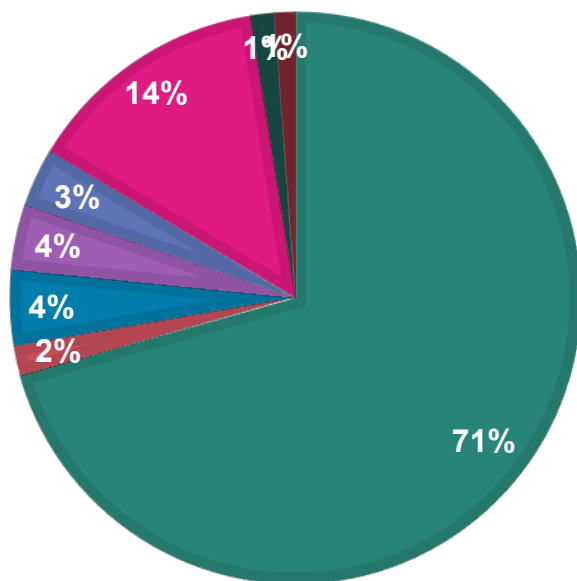
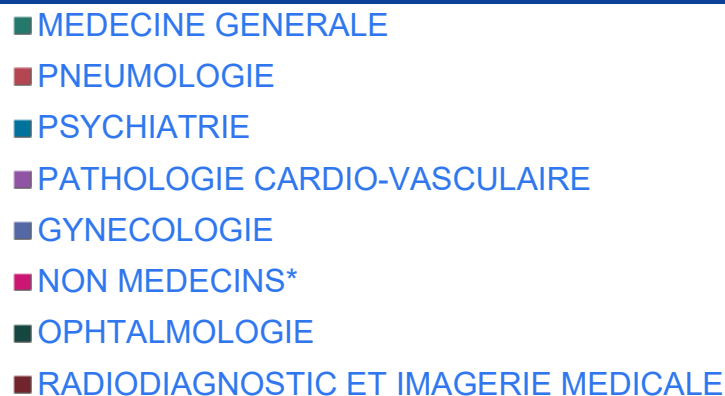


Part des patients ayant eu un remboursement de patchs seuls, forme(s) orale(s) seule(s) ou une combinaison, parmi l'ensemble des bénéficiaires en 2020



Versus 23% en 2018 pour « patchs + formes orales »

LES PRINCIPAUX PRESCRIPTEURS EN 2020, EN LIBÉRAL (1/2)



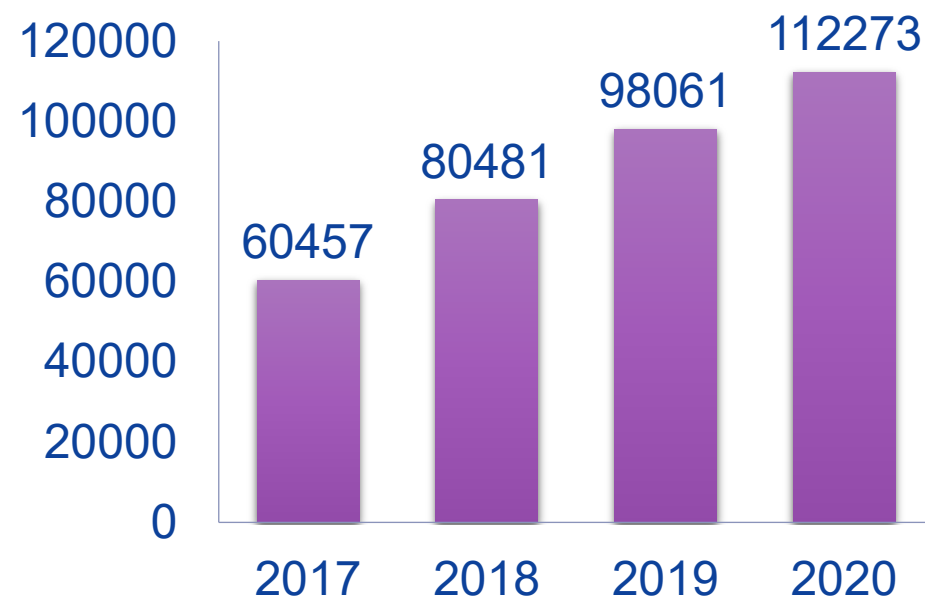
- Environ 100 000 prescripteurs en 2020 ;
- Les médecins sont les prescripteurs majoritaires :
 - Les médecins généralistes sont les 1ers prescripteurs (représentent 71% des principaux prescripteurs),
 - Suivis des cardiologues, psychiatres, gynécologues et pneumologues ;
- **Cette répartition est la même qu'en 2019.**

LES PRINCIPAUX PRESCRIPTEURS EN 2020, EN LIBÉRAL (2/2)

Répartition de la délivrance de TNS par professionnel habilité à prescrire en 2020

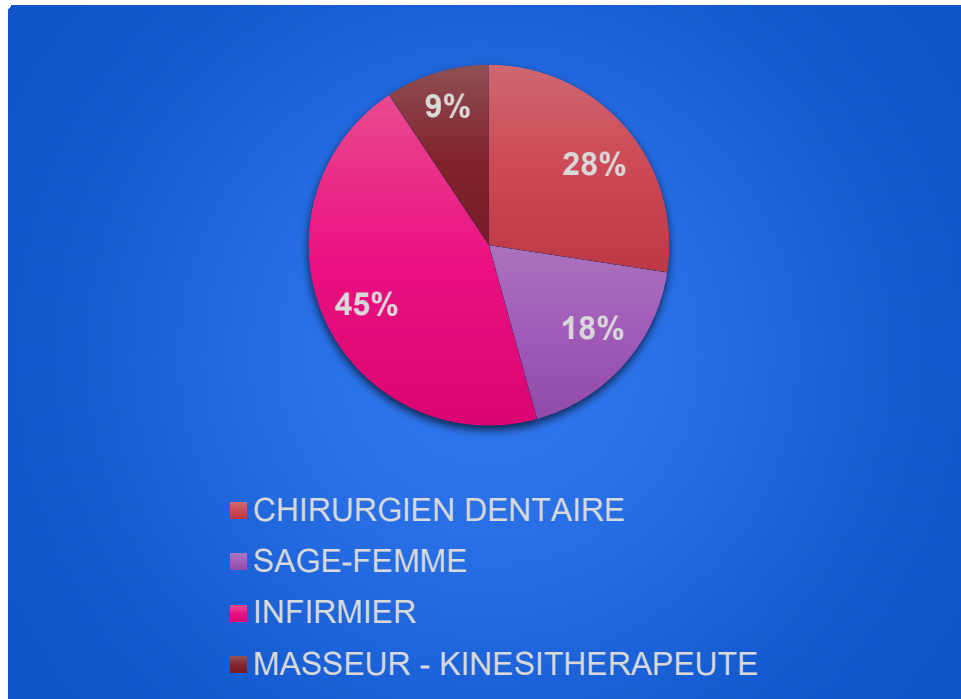
	Nombre de PS	Nombre de patients	Moyenne patient/PS
MEDECINE GENERALE	63473	839109	13,2
PNEUMOLOGIE	1493	18271	12,2
PSYCHIATRIE	3839	13542	3,5
PATHOLOGIE CARDIO-VASCULAIRE	3333	11675	3,5
GYNECOLOGIE	2975	7389	2,5
NON MEDECINS*	12472	29252	2,3
OPHTALMOLOGIE	1224	1859	1,5
RADIODIAGNOSTIC ET IMAGERIE MEDICALE	1048	1431	1,4

Nombre de prescripteurs de TNS dans l'année

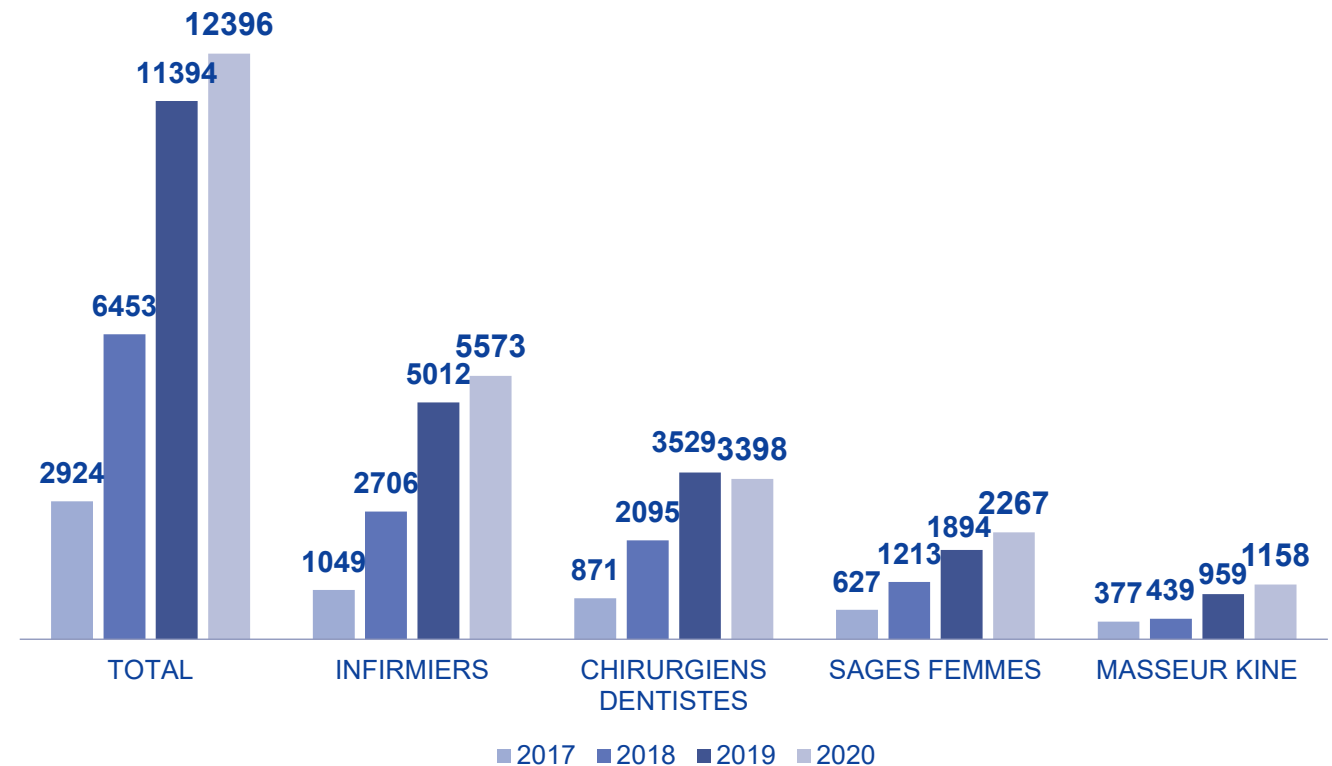


LES PRESCRIPTEURS DE TNS, HORS MÉDECINS

Répartition de la délivrance de TNS par professionnel habilité à prescrire en 2020, hors médecins



Evolutions 2017 à 2020 des effectifs de prescripteurs de TNS hors médecins



QUELQUES CAUSES PROBABLES DU RALENTISSEMENT DE LA DYNAMIQUE EN CONTEXTE COVID

Les fumeurs ont reçu des **informations contradictoires** quant aux risques à fumer en période de pandémie de covid-19 dès le début de la crise.

Le fait de fumer a été un moyen de **faire face à l'isolement**, au stress, aux incertitudes économiques, etc.

Il était **plus facile de fumer** en étant chez soi, du fait du confinement.

Moins de patients ont consulté des médecins en 2020. Ces médecins ont donc moins eu l'opportunité de proposer aux fumeurs de rentrer dans une démarche de sevrage tabagique

CONCLUSION

L'année 2020 marque une relative stabilité : effets du Covid-19 sur le recours aux TNS limité.

Début 2021, un recours qui semble augmenter de nouveau.

Comment soutenir cette dynamique afin que le nombre de bénéficiaires continue d'augmenter chaque année ?

Impact de l'augmentation, chaque année, du nombre de bénéficiaires au regard du nombre de fumeurs qui reste important ?

Importance de poursuivre les efforts de prescription de TNS aux patients pour toutes les professions habilitées à prescrire

MERCI DE VOTRE ATTENTION