

Etat des lieux des consommations de tabac et cannabis

Données en population générale

Olivier LE NEZET

OFDT

17^e Congrès de la Société
Francophone de Tabacologie

23 novembre 2023



Les différents dispositifs d'enquête en population générale

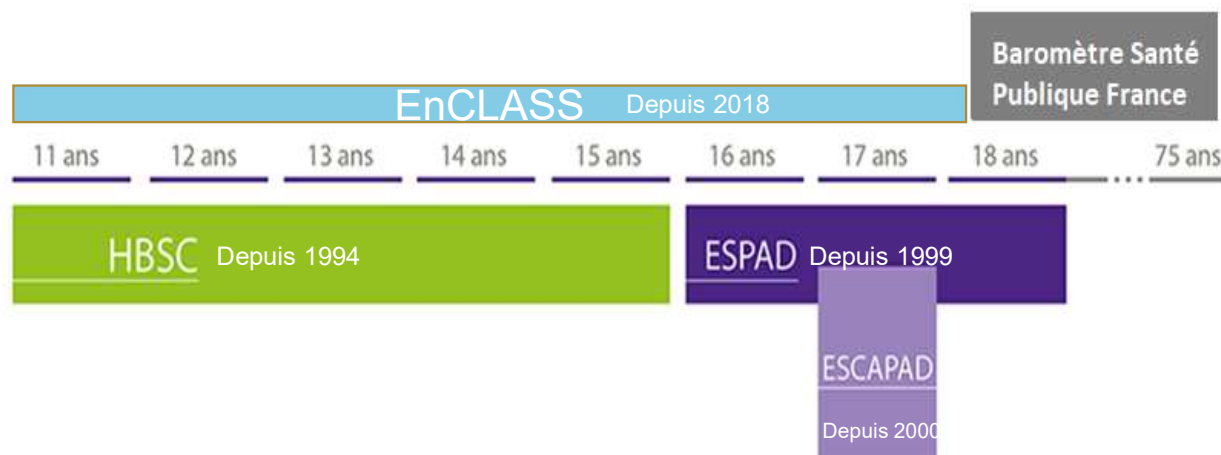
Population adolescente

1 L'enquête nationale en collèges et en lycées chez les adolescents sur la santé et les substances (EnCLASS)

Enquête **en ligne** réalisée dans les établissements scolaires, avec questionnaire autoadministré anonyme : 9 566 élèves en 2022.

2 L'enquête sur la santé et les consommations lors de l'appel de préparation à la défense (ESCAPAD)

Enquête réalisée dans les centres JDC sur questionnaire **papier** autoadministré : 23 701 adolescents de 17 ans en 2022.



Population adulte

3 Les enquêtes baromètres de Santé publique France

Enquête **par téléphone** auprès de la population adulte française : 24 514 personnes de 18 à 85 ans vivant en France métropolitaine en 2021. 3 229 personnes de 18 à 75 ans en 2022

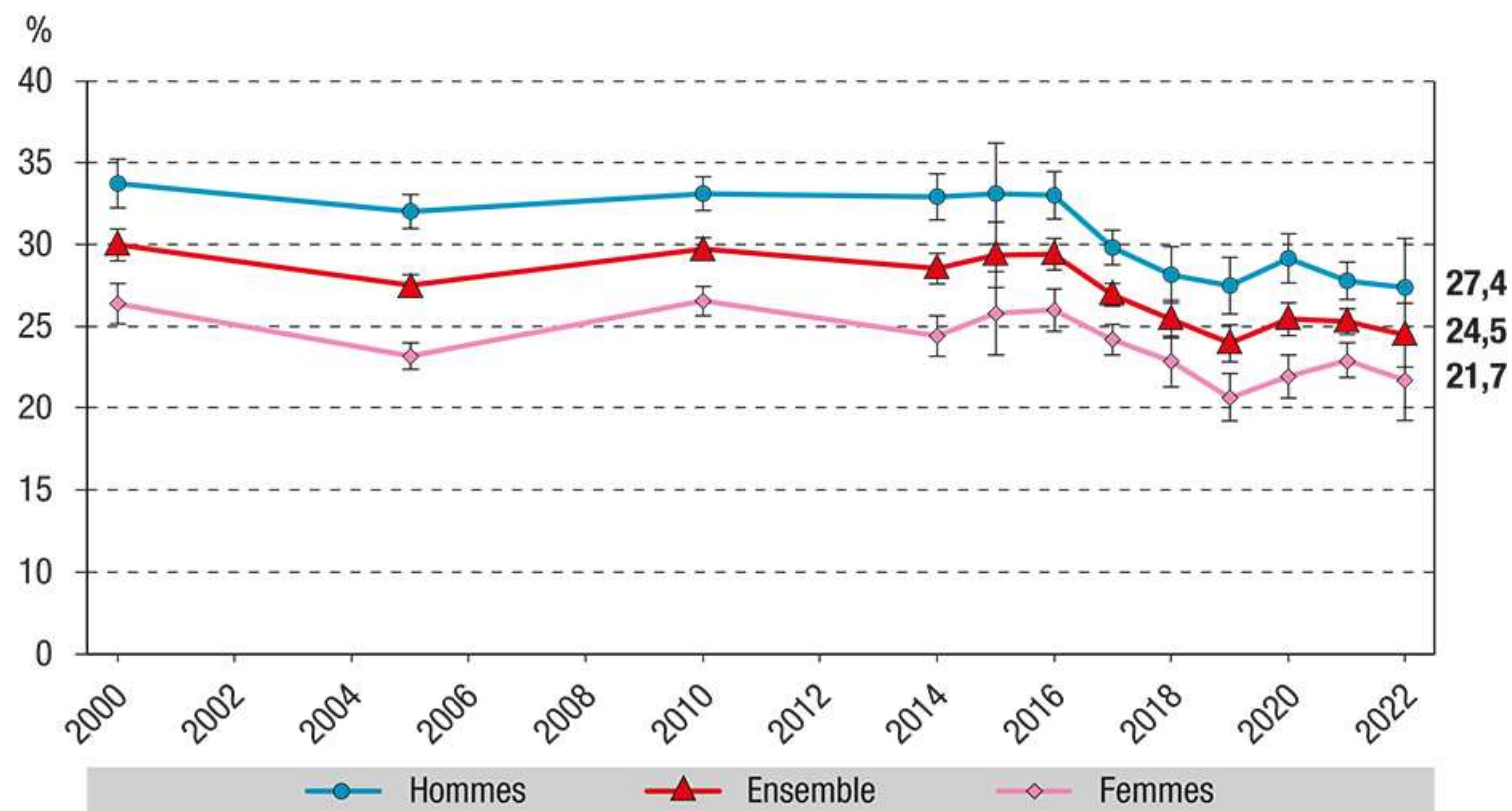


1 Usages en population adulte

2 Usages à la fin de l'adolescence (17 ans)

3 Usages en population scolaire

Usage quotidien de tabac en population adulte (18-75 ans)



Source : Baromètre Santé, SPF

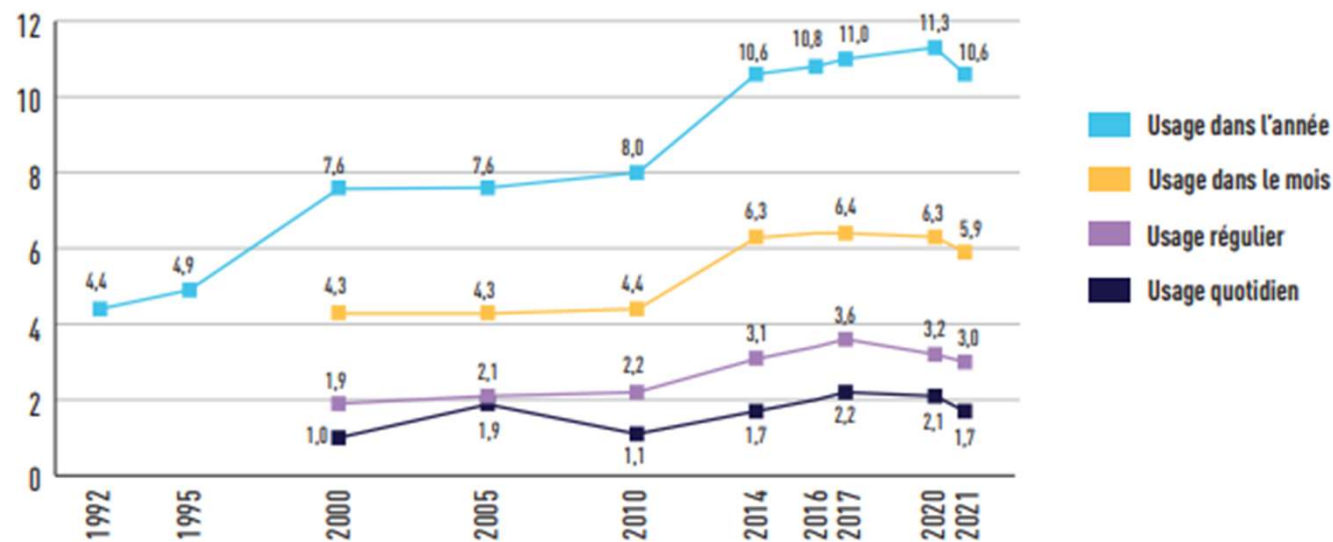
- Après une période de baisse importante entre 2014 et 2019, la consommation de tabac semble se stabiliser.

- En 2022, un peu moins d'un adulte sur quatre est un usager quotidien de tabac

- La consommation reste plus fréquente parmi les hommes

Usages de cannabis en population adulte (18-64 ans)

Figure 1. Évolution des niveaux d'usage de cannabis entre 1992 et 2021, parmi les 18-64 ans (en %)



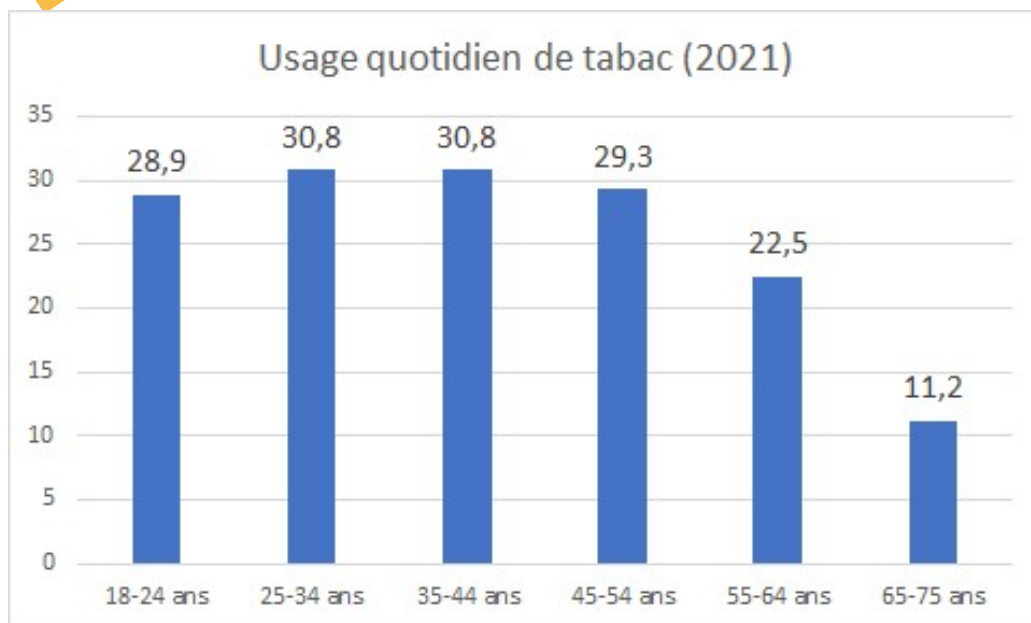
Source : Baromètres santé de Santé publique France, exploitation OFDT

- Après une période de hausse pendant 20 ans, les usages de cannabis se stabilisent depuis 2014

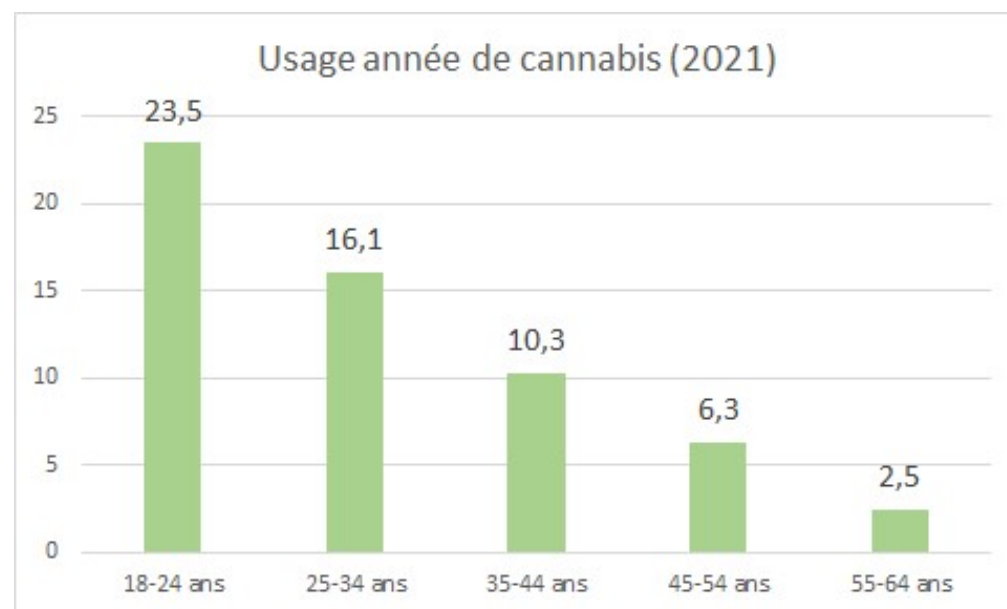
- En 2021, un adulte sur dix déclare avoir consommé du cannabis au cours des 12 derniers mois

- La consommation reste plus fréquente parmi les hommes (14,2 % contre 7,2 % pour l'usage dans l'année)

Usages de tabac et cannabis selon l'âge en population adulte



Source : Baromètre Santé 2021, SPF



Source : Baromètre Santé 2021, SPF

- Des niveaux d'usage de tabac comparables entre 18 et 54 ans. Des niveaux moindres parmi les plus âgés.
- Un usage de cannabis générationnel qui décroît avec l'avancée en âge. Vieillesse toutefois des consommateurs.

Inégalité sociales vis à vis du tabagisme quotidien

Niveau de diplôme		Revenu mensuel par unité de consommation		Situation professionnelle	
< bac	30,8	1 ^{er} tercile (faible)	33,6	Chômage	42,3
Bac	24,0	2 ^{ème} tercile	21,4	Travail	26,1
> Bac	16,8	3 ^{ème} tercile (élevé)	20,9	Etudes	19,1

Source : Baromètre Santé 2022, SPF

- Des différences de consommation importantes selon la situation professionnelle et économique
- Un usage de tabac particulièrement marqué parmi les moins diplômés, les personnes ayant un faible revenu et la population en situation de chômage .

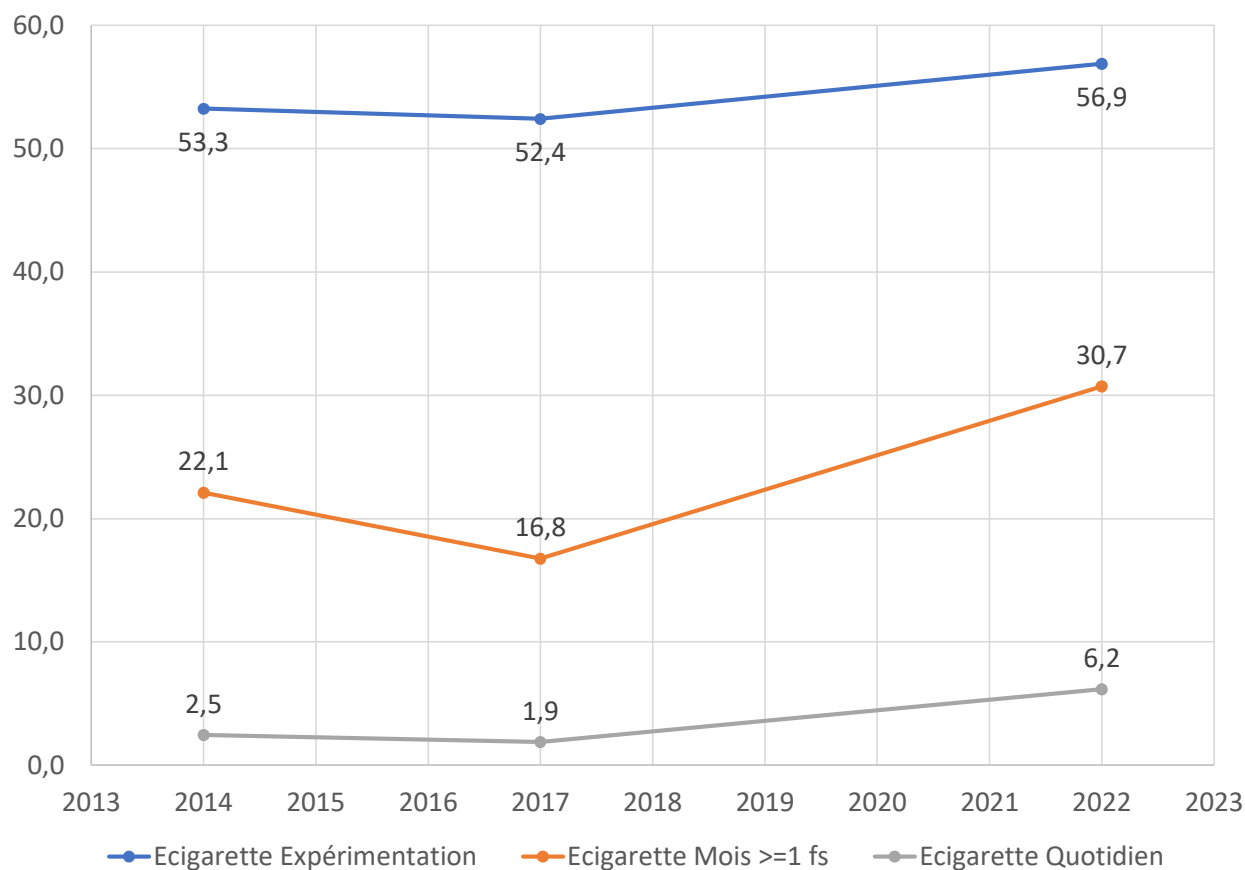
Évolutions des usages de tabac et cannabis à 17 ans depuis 2000



- Baisse des niveaux d'expérimentation et d'usage de tabac depuis 20 ans.
- Accélération de cette baisse depuis 2014.
- Tendance également à la baisse pour le cannabis depuis 2014.
- Diminution de moitié de l'usage régulier de cannabis entre 2017 et 2022 (7,2 % à 3,8 %)

Source : ESCAPAD, OFDT

Evolution de l'usage de la cigarette à 17 ans depuis 2014



Source : ESCAPAD, OFDT

- Utilisation de la e-cigarette en forte progression sur la période 2017-2022
- Usage au cours du mois multiplié par 2, et usage quotidien multiplié par 6
- Peu de différences selon le sexe en 2022
- En 2022, le niveau d'expérimentation et l'usage au cours du mois de la e-cigarette est supérieur à celui de la cigarette

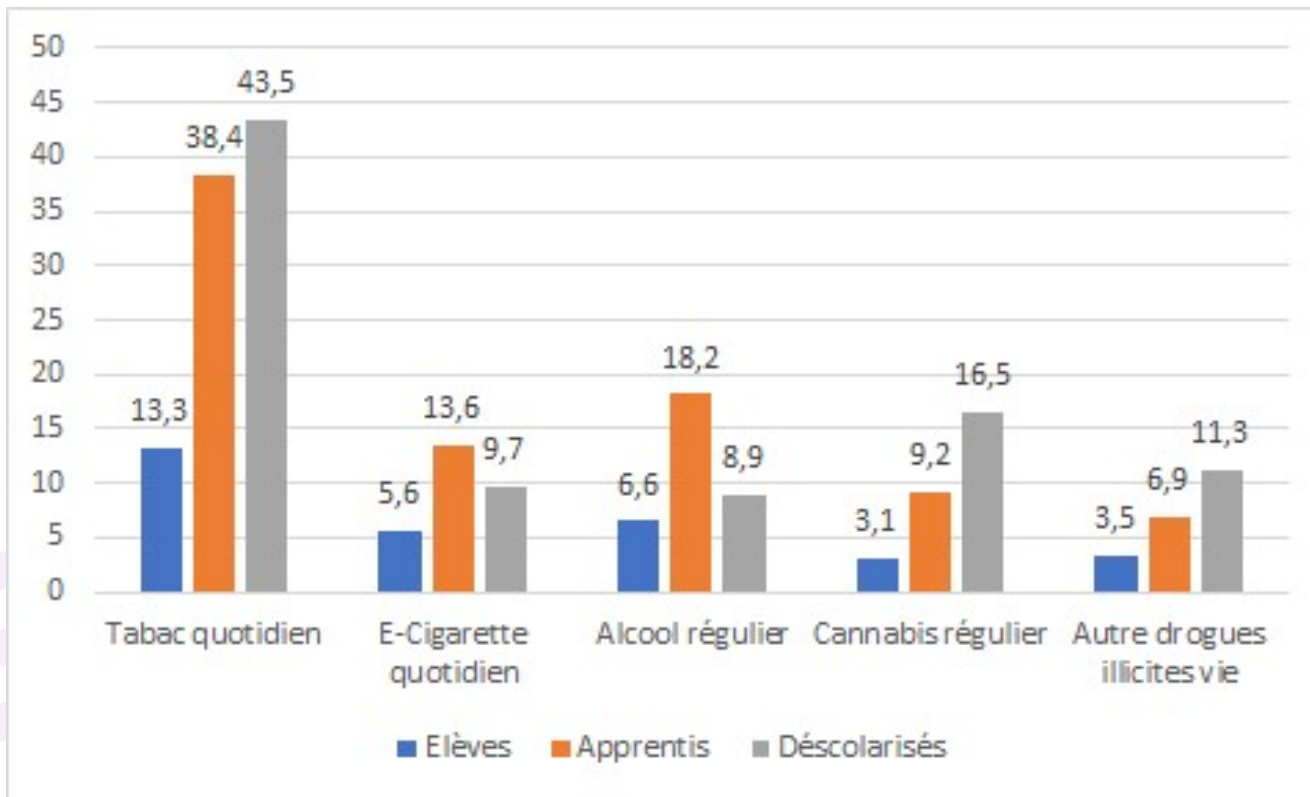
Usages à 17 ans selon le sexe en 2022

(%)	Garçons	Filles
Expérimentation de cigarettes	46,2	46,9
Usage quotidien de cigarettes	17,0	14,2
Expérimentation de cannabis	31,7	28,0
Usage régulier de cannabis	5,3	2,2

Source : ESCAPAD 2022, OFDT

- Des usages de cigarettes peu genrés : 17,0 % vs 14,2 % pour l'usage quotidien
- Usage régulier de cannabis nettement plus masculin
- Différences plus marquées quand l'intensité d'usage est importante
- Tendances comparables entre garçons et filles sur la période 2017-2022

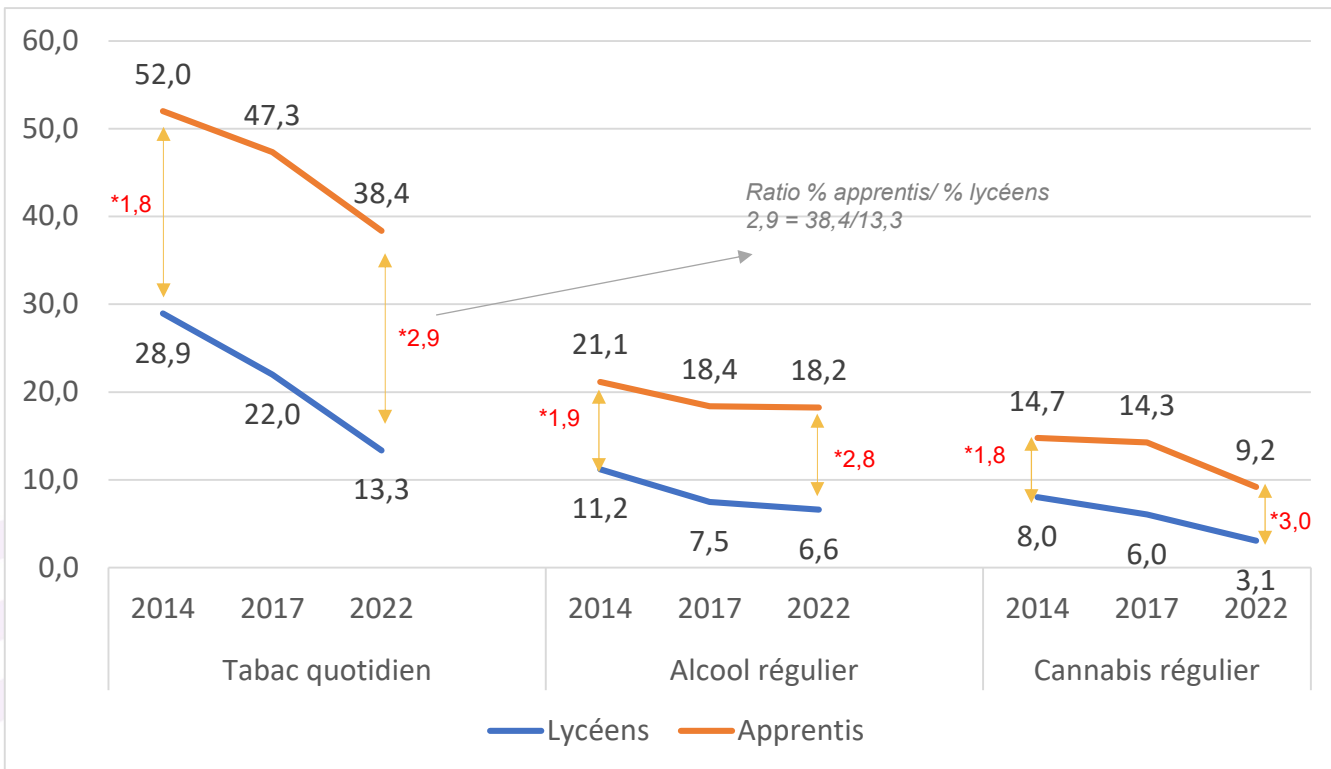
Les usages de substances selon le statut scolaire du jeune



Source : ESCAPAD 2022, OFDT

- Différences très marquées selon le statut scolaire
- Usage de tabac 3 fois plus fréquent parmi les apprentis et les jeunes déscolarisés que parmi les lycéens
- Usage régulier d'alcool très répandu (18,2 %) parmi les apprentis
- Niveau d'usage régulier de cannabis très élevé (16,5%) parmi les jeunes déscolarisés

Les usages selon le statut scolaire entre 2014 et 2022



Source : ESCAPAD, OFDT

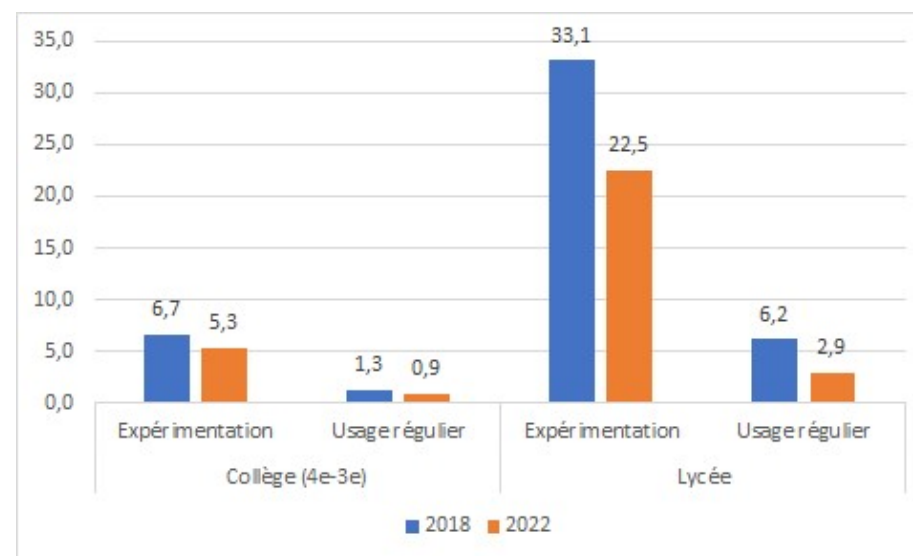
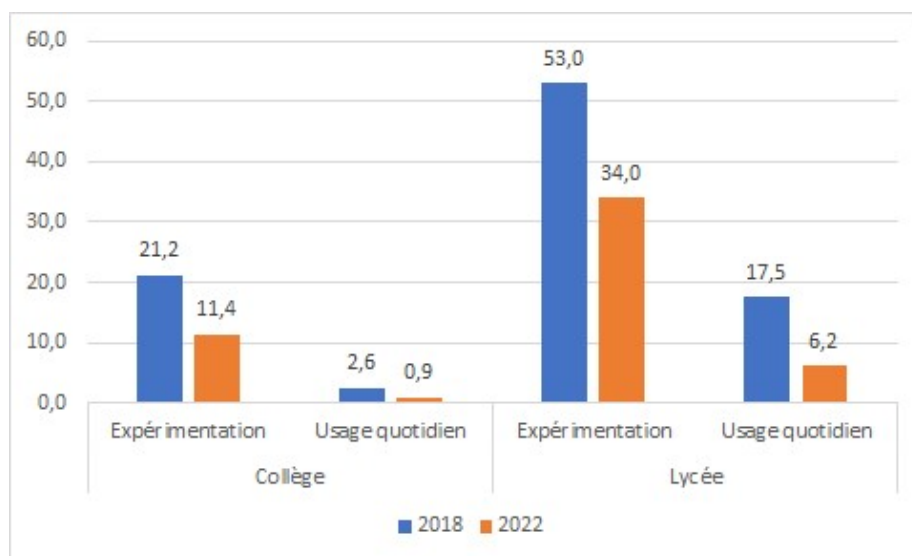
- Evolutions comparables des usages réguliers selon le statut scolaire entre 2014 et 2022
- Accroissement des différences relatives entre lycéens et apprentis
- Le ratio (% apprentis / % lycéens) est passé de 2 à 3 entre 2014 et 2022

Dernières tendances parmi les collégiens et lycéens (EnCLASS 2022)

Tabac

Données non publiées

Cannabis



- Des usages de tabac en forte baisse parmi les collégiens et les lycéens.
- Niveau d'usage quotidien à 6,2 % parmi les lycéens
- Usage de cannabis en baisse chez les lycéens

Conclusion

■ Parmi les adultes, si la consommation de cannabis a diminué faiblement sur la période 2017 -2021, le tabagisme se stabilise depuis 2019.

■ A contrario, on observe une baisse très marquée des niveaux d'usages de tabac et de cannabis parmi les jeunes de 17 ans entre 2017 et 2022.

■ Les différences vis à vis des usages de tabac et cannabis selon la situation économique et professionnelle des adultes et la situation scolaires des jeunes restent très marquées

Pour aller plus loin

■ **Les drogues à 17 ans - Analyse de l'enquête ESCAPAD 2022**

*Tendances n° 155, OFDT, 8 p.
Mars 2023*

■ **A paraître**

EnCLASS 2022 : Les usages de substances psychoactives dans le secondaire

*Note, OFDT
Janvier 2024*

■ *Pasquereau A, Andler R, Guignard R, Gautier A, Soullier N, Richard JB, et al.*

Prévalence nationale et régionale du tabagisme en France en 2021 parmi les 18-75 ans, d'après le Baromètre de Santé publique France. Bull Épidémiol Hebd. 2022;(26):470-80.

http://beh.santepubliquefrance.fr/beh/2022/26/2022_26_1.html

■ *Pasquereau A, Andler R, Guignard R, Soullier N, Beck F, Nguyen-Thanh V.*

Prévalence du tabagisme et du vapotage en France métropolitaine en 2022 parmi les 18-75 ans, d'après le Baromètre de Santé publique France. Bull Épidémiol Hebd. 2023

■ **Les usages de cannabis en population adulte en 2021**

*Tendances n° 153, OFDT, 4 p.
Décembre 2022*

Merci de votre attention

Olivier.lenezet@ofdt.fr